

# GREEN THUMBERS GREEN HOUSE

取扱説明書（一般家庭用・屋内用） 保証書付き 【型番】VGH-T01-BK

この度はお買い上げ頂き誠にありがとうございます。ご使用前に、本説明書をよくお読みください。

お読みになった後は大切に保管し、必要な際にお役立てください。

## 仕様

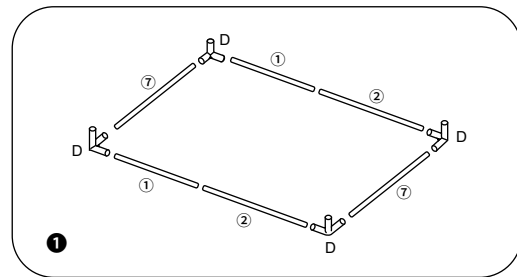
生産国	CHINA
材質	PVC+スチール
寸法	幅77cm x 奥行52cm x 高さ121cm
重量	3kg
製品色	ブラック
付属品	取扱説明書×1

## 各部の名称

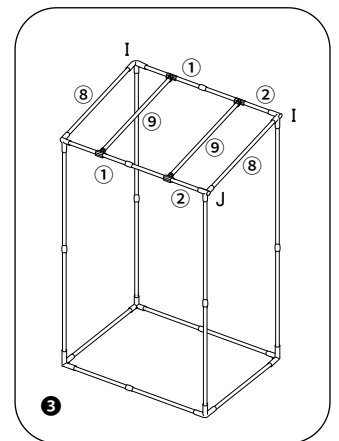
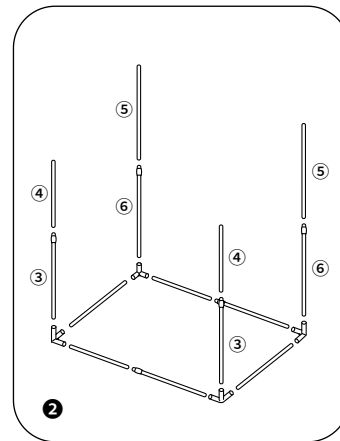
- ① 横パイプ小 (長さ35cm)x4
- ② 横パイプ小 (長さ37cm)x4  
※40.5cm(接合部分を含む)
- ③ たてパイプ小 (長さ54.5cm)x2  
※57cm(接合部分を含む)
- ④ たてパイプ小 (長さ52.5cm)x2
- ⑤ たてパイプ小 (長さ57.5cm)x2
- ⑥ たてパイプ小 (長さ59.5cm)x2  
※61.5cm(接合部分を含む)
- ⑦ 横パイプ小 (長さ45.5cm)x2
- ⑧ 屋根パイプ (長さ47.0cm)x2
- ⑨ 屋根パイプ (長さ49.5cm)x2  
※51cm(接合部分を含む)
- ⑩ カバー x1

※組み立て説明は、ジョイントに印字してあるアルファベットで表記しています。必ずジョイントの刻印を確認してから組み立ててください。

## 組み立て方


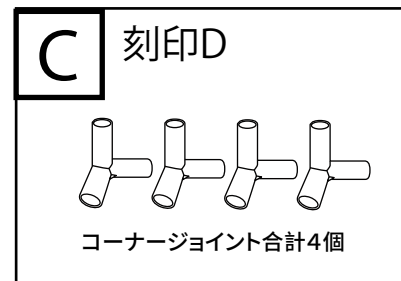
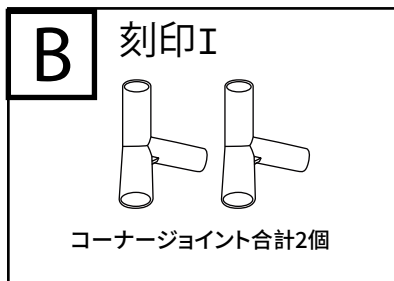
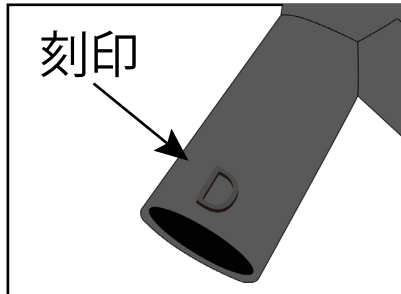
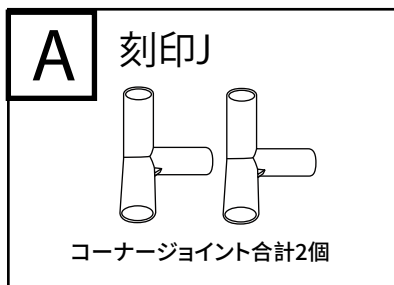


① ①②⑦とAコーナージョイントを図のようにつなげて、ベースフレームを組み立てます。



② 組み立てたベースフレームに③④⑤⑥たてパイプ(8本)をさし込みます。

③ 次にB・Cコーナージョイント(4個)、⑧ 屋根パイプ(2本)、⑨ 屋根パイプ(2本)、① 横パイプ(2本)と② 横パイプ(2本)を組み合わせて取付けます。



④ カバーを掛けて完成です。

## ご使用について

※ 表示内容を見逃し、誤った使い方をした時に生じる危害や損害の程度は以下の通りです。

### ■【警告】

- 本商品は一般家庭での使用を目的としたものです。公共および商業施設では使用しないでください。
- 素材の性質上、サビや劣化、退色は避けられません。
- サビが衣類等に付かないようご注意ください。
- 紫外線の影響により、使用中に塗装が変色する場合があります。
- 本商品は塗装をしておりますが、設置場所の環境(塩害を受けやすい沿岸部付近、車の排気ガスを受けやすい場所)により、変色や腐食の進行が早まる場合があります。また、接合部や小さなキズから錆びることがあります。
- 防雨構造になっておりますが、完全防水ではありません。水に弱いものは収納しないでください。
- 本商品は内部の温度を保つものではありません。外気温度や日照により室内温度は変化します。
- 設置期間によって異なりますが、本商品のカバーの耐用年数は1～2シーズン程度です。
- この商品には植物の生育に関する保証はありません。
- ご使用環境や植物の特性により、冬越しを目的として使用できない場合があります。

ご使用前に推奨しております本来の使用用途以外での使用により生じた、事故・故障・破損などの責任は負いかねますので、あらかじめ下記の注意書きをよくお読みの上ご使用下さい。

## 注意事項

### ■【警告】

- 耐荷重を超えて使用しないでください。製品が破損して怪我などの原因になります。
- 風の強い場所では使用しないでください。製品が破損して怪我などの原因になります。
- 落下時の危険が予想される高層階のベランダなどでは使用しないでください。
- 不安定な床面で使用しないでください。転倒して怪我の原因になります。
- 幼児の遊具として使用しないでください。窒息事故の原因になります。
- 定期的に張り綱のゆるみを点検し、必要に応じて張りを調節してください。
- 改造しないでください。製品が破損して怪我などの原因になります。

### ■【注意】

- 組立時は、保護手袋を着用してください。素手で取り扱うと怪我をする原因になります。
- 組立する際はハンマー等で叩かないでください。部品が破損する原因になります。
- 火のそばに近づけないでください。製品の劣化や変色の原因になります。
- 殺虫剤や薬品をかけたりしないでください。製品の劣化や変色の原因になります。
- 本来の用途以外に使わないでください。本品は家庭園芸用の簡易温室です。
- 温室自体で内部の温度を保つ物ではありません。
- ファスナーの上げ下げは手で押さえて行ってください。また、無理に上げ下げしないでください。
- 天井付近のパイプに物を吊り下げないでください。
- 包装資材は、お住まいの地域の自治体のルールに従って廃棄してください。

## 定期点検・お手入れ

### ■ 汚れを落とす時

- 日常のお手入れは、乾いたやわらかい布で乾拭きしてください。
- 著しい汚れを落とす場合は、薄めた中性洗剤を使用してください。

### ■ メンテナンスについて

- 安全のため、定期的(2～3カ月を目安)にガタツキがないか確認してご使用ください。
- 長くお使いいただくために、定期的なメンテナンスをおすすめします。
- サビを防ぐため粉体塗装をしていますが、小さいキズなどを発見した場合は、市販の塗料で補修することをおすすめします。
- 塗装される場合は、その塗料の使用説明に従って、風通しの良い場所(屋外など)で換気に注意して作業を行ってください。
- 塗装をする際は、事前にゴミ、汚れなどを落としてください。



発売元:株式会社 BARREL  
愛知県名古屋市中区葵1-7-15 葵ツヤトモビル4F  
URL: <https://www.barrelled.net/>

商品のお問い合わせ  
MAIL: [plant@dbarrel.net](mailto:plant@dbarrel.net)  
(受付時間:土曜・日曜・祝日を除く10:00～17:00)