



Clamp Ring クランプリング

Clamp Lamp Socket用 (ボール取り付け専用)

取扱説明書(一般家庭用・屋内用)保証書付き

【型番】BCL-R-21-BK/WH

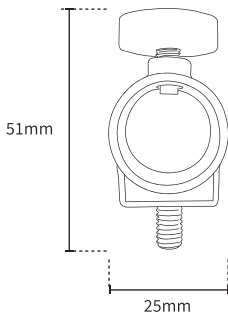
この度はBARREL製品をお買い上げいただき、誠にありがとうございます。
取扱説明書をよくお読みのうえ、正しく安全にお使いください。

【製品仕様】

材質	SPCC・アルミ合金
重量	約35.7g
耐荷重	800g
取付可能な ボールの太さ	18~21mm

【本体サイズ】

奥行：20mm



【製品の特長】

本製品は、POLE STANDへのClamp Lamp Socket (クランプランプソケット)の固定力を高めるために設計されたカスタムパーツです。

安全上のご注意 必ずお守りください

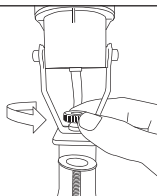
⚠ 注意事項

- クランプ交換の主軸部分つまみを締め付ける際は、しっかりと回らなくなるまで締め付けてください。そうしない場合に、落下の恐れがあります。また定期的にゆるみがないかご確認ください。
- 耐荷重を超える電球を取り付けしないでください。設置場所の材質や強度もあらかじめご確認ください。落下・転倒し、ケガの原因となります。
- 不安定な場所や振動する場所に取り付けしないでください。落下・転倒し、ケガの原因となります。
- 可動部分に指・手・衣服などを挟み込まないようにご注意ください。ケガをする恐れがあります。
- 耐荷重は800gでございますが、ROKI-Octagonなど800g相当のライトをご使用の際は、主軸部分のラバーを外してご使用ください。取り外しの手順につきましては弊社ホームページ内の「クランプランプソケット」商品ページにて詳しくご案内しております。

取付方法

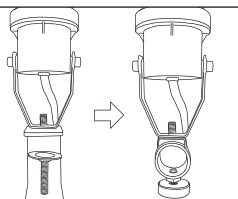
1

クランプランプソケット
の主軸部分つまみを緩めます。



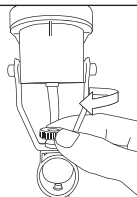
2

通常クランプと
クランプリングを
付け替えます。



3

主軸部分つまみをしっかり
と締めて、完了です。



株式会社BARREL
愛知県名古屋市東区葵1-7-15
URL / <https://www.barreled.net>



BARREL 公式HP

【商品のお問い合わせ】
MAIL / plant@dbarrel.net
受付時間 / 9:00~18:00
(土曜・日曜・祝日を除く)