[SHIBARAKU_Display]

2022_12/19

SHIBARAKU®入稿に関する注意事項

①_「デザイン面」レイヤー上で作業を行ってください。

②_ 文字 (テキストデータ) は**アウトライン化**してください。**＊文字サイズは 6pt 以上で製作してください。**

③_ 塗り足し部分は **10mm 以上確保**してください。

④_ 画像配置する場合は**原寸 100%** で配置してください。(解像度 100〜150ppi 推奨)

⑤_ 入稿データは **ai データ (イラストレーター)** もしくは **EPS データ**で保存してください。(pdf,ppt,ld などのデータ不可)

⑥_ 画像は「埋め込み」もしくは「リンクファイルを同じフォルダ内に入れる」

塗り足しライン (四方 10mm)

カットライン

プリント有効範囲

A	正面 _ 側面 A_ 側面 B
B	背面
C	ケコミ正面 _ ケコミ背面
D	天面

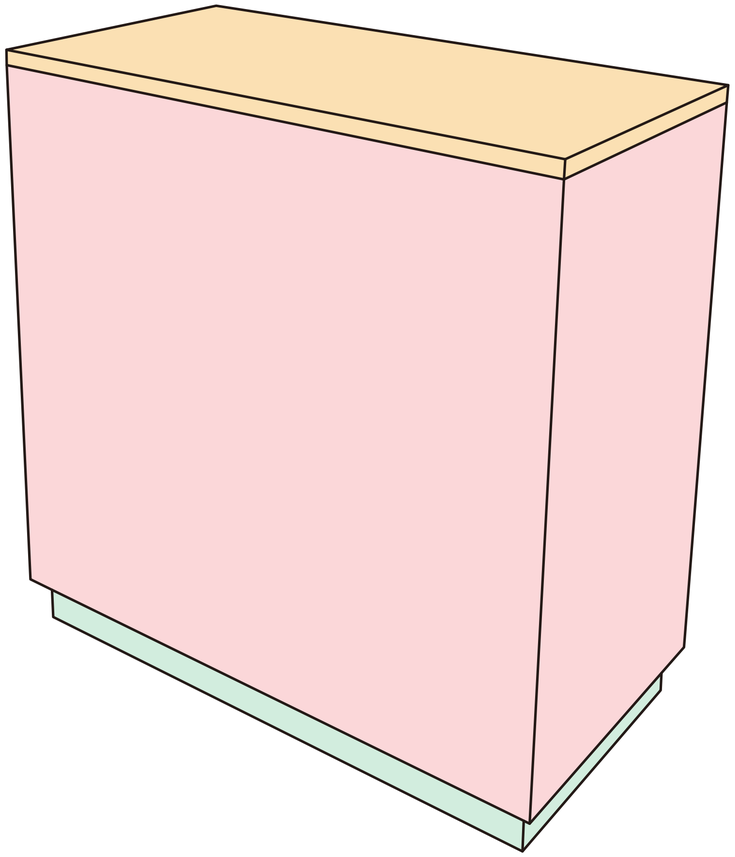

正面

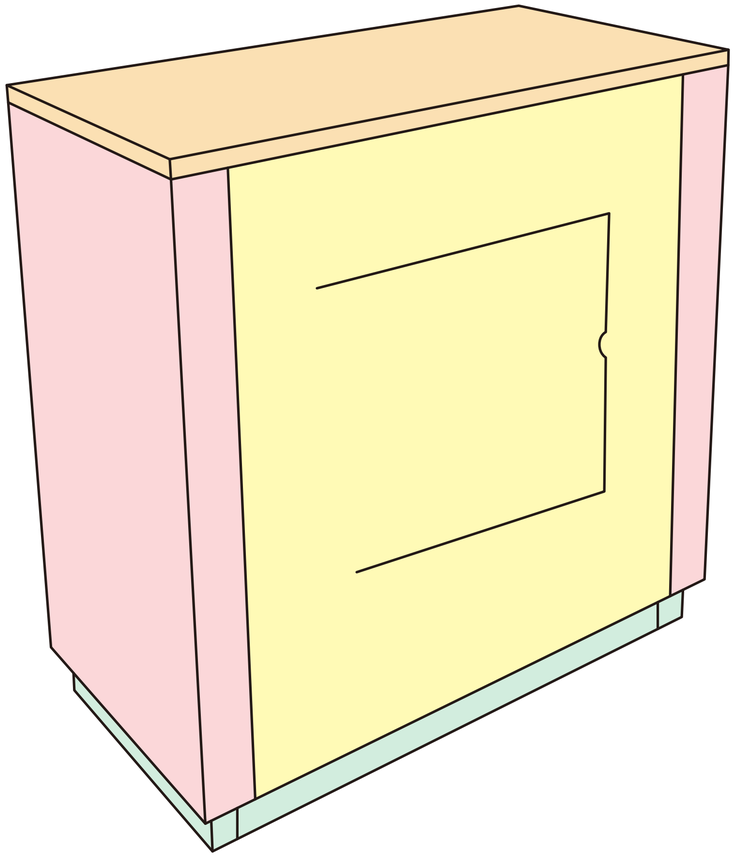

背面

A 正面 _ 側面 A_ 側面 B

B 背面

C ケコミ正面 _ ケコミ背面



D 天面