

テレビスタンド設置説明書

型名： EJ3B-XB

取付け対応機種

LCD-58XB1000-SL

DSM-58U9-SL

DSM-58E9-SL

目 次

取付・設置説明	1
お客様へ	1
商品構成	1
安全のために必ずお守りください	2
設置説明	4
製品仕様	6

ALPHATEC

取付・設置説明

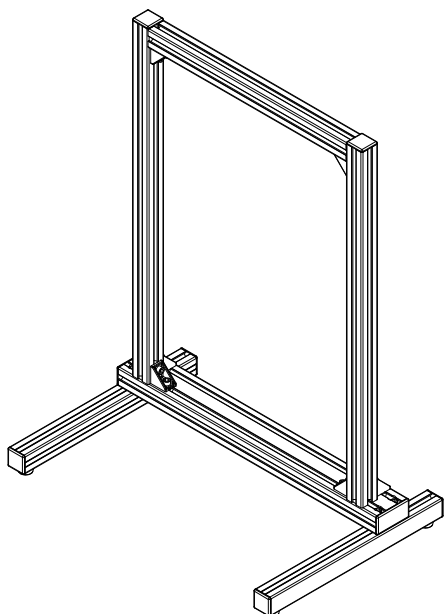
- 取付けを始める前に、この設置説明書をよくお読みになり、正しく安全に行ってください。
- 取付けは、必ず2人以上で行ってください。
- この説明書で指定されているネジ類は、全数確実に締め付けてください。

お客様へ


- 設置説明書は、大切に保存してください。
- 取付け不備、取扱い不備による事故や破損については、当社は責任を負いません。

商品構成

テレビスタンド
1台





スタンド取付ネジ
M6 × 40
4本




安全のために必ずお守りください


● 誤った取扱いをしたときに生じる危険とその程度を、次の表示で区分して説明しています。


 **警告** 誤った取扱いをしたときに、死亡や重傷などに結びつく可能性があるもの

 **注意** 誤った取扱いをしたときに、傷害または家屋・家財などの損害に結びつくもの

● 図記号の意味は次のとおりです。

 絶対に行わない

 必ず指示に従い行う

 必ず電源プラグをコンセントから抜く


警告

電源プラグは容易に手が届く場所の電源コンセントに差し込んでください。

万一異常が発生したときは、電源プラグをすぐ抜く

- 液晶テレビのガタや振動が激しい
- 取付ネジや部品のゆるみやはずれがあるなどの異常状態で使用すると、傷害の原因になります。

すぐに電源スイッチを切り、電源プラグをコンセントから抜いて、人が近寄れないよう処置した上で、販売店に修理をご依頼ください。



警告



禁止

テレビに乗ったりぶら下がったりしないでください
倒れたり、破損してけがの原因になることがあります。
(特に小さなお子様にご注意ください。)



ボルトやネジ類は、所定の場所に確実に締付ける
落下してけがの原因になります。



テレビの電源コードおよび接続ケーブルをはさまないようにする
テレビをテレビスタンドに取り付けるときは、電源コードおよび接続ケーブルをはさみこまないようにしてください。
断線や火災の原因になります。



禁止

部品を改造したり、正規の使いかた以外の使いかたをしない
落下してけがの原因になります。



二人以上で

取付け作業は2人以上で行う
落下してけがの原因になります。



設置禁止

安定している台の上に載せる

不安定な台の上に載せるとバランスを崩して転倒し、落下によるけがや破損の原因となることがあります。



転倒防止についてのお願い

液晶テレビが転倒すると、けがの原因になることがあります。
ご家庭での安全確保のために、壁や柱への固定等、転倒防止の処置をお願いいたします。

⚠ 注意

設置のときは次のことを守りください


風通しが悪かったり、置き場所によっては、内部に熱がこもり、火災や感電の原因になります。

温度や湿気の高い所、水のかかる所に置かない

火災や感電の原因になります。



設置禁止

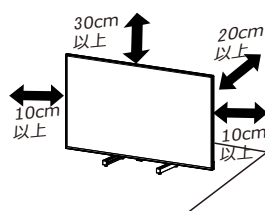


取付けの際は周囲に十分な距離を取る

通風孔からの空気の流れを妨げ、火災の原因になります。



壁から離す




エアコンの吹出口や吸込口の近くに取付けない。タバコの煙やほこりの多い所、油煙の当る所に取付けない

火災や感電の原因になります。



設置禁止

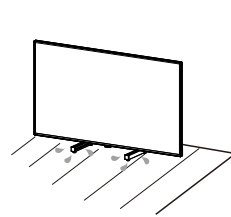


ワックスのかかった床に直接置かない

床上のワックス、洗剤、溶剤により、床材と本体底面のすべり止め用ゴムの密着性があがり、床材のはがれ、着色の原因になります。



設置禁止

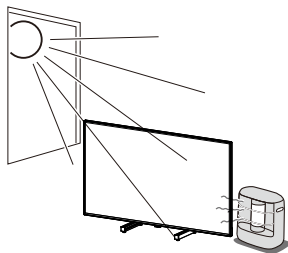


直射日光の当たるところや熱器具のそばに置かない

キャビネットが変色、変形などの劣化を起こす原因になることもあります。



設置禁止




取付けの際は、指を挟まないようにご注意ください

落下してけがの原因になります。



禁止



テレビを、あお向けや横倒しさかさまにしない



禁止

素手で製品を取付けない



けがの原因になります。

禁止

テレビの空気穴（通風孔）をふさがない



テレビの通風孔はテレビの確実な動作と内部の過熱を防ぐために必要です。



接続線をつけたまま移動しない

火災・感電の原因や、つまずいてけがの原因になります。電源プラグやアンテナ線、機器間の接続線や転倒防止金具をはずした事を確認のうえ、移動してください。

液晶テレビ本体側の準備

【安全のために必ずお守りください】

■ 図記号の意味は次のとおりです。



絶対に行わない

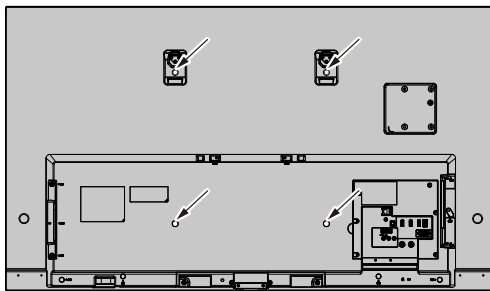


必ず指示に従い行う



指のけがに注意する

スタンド取り付け部 (↙)



※ 矢印箇所4カ所は、あらかじめネジで固定されています。

固定されているネジを取り外してください。

取り外したネジをスタンドの固定に使用せず本品の付属のネジを必ずご使用ください。

注意：誤ったネジを取付けた場合、液晶テレビの故障の原因になります。

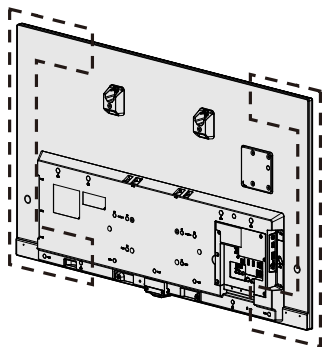
注意：テレビの取扱い

※ 製品の開梱や運搬をするときは、下図の破線部を持たないでください。

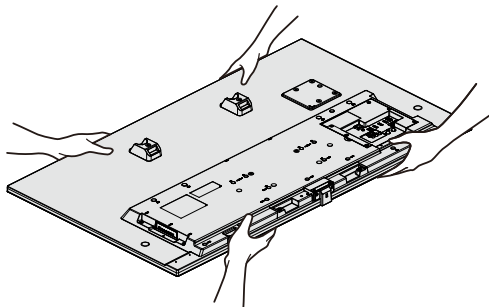
※ 製品の運搬や移動をするときは、製品を水平にしたままで保持しないでください。



禁止



禁止



【スタンドを取付けます】

汚れや異物がついていないきれいな毛布などの上に液晶テレビ本体を置いて作業してください。

スタンド取付ネジは本品の付属ネジ以外は使用しないでください。

用意するもの

プラスドライバー No.2

※ネジ頭の十字穴にぴったり合ったドライバーをお使いください。

十字穴に合わないドライバーをお使いになると、十字穴がつぶれたり、ドライバーの先がつぶれたりしてネジがしっかり締まらなくなります。

※ネジの取扱いにはご注意ください。（お子様が飲み込むと危険です。）

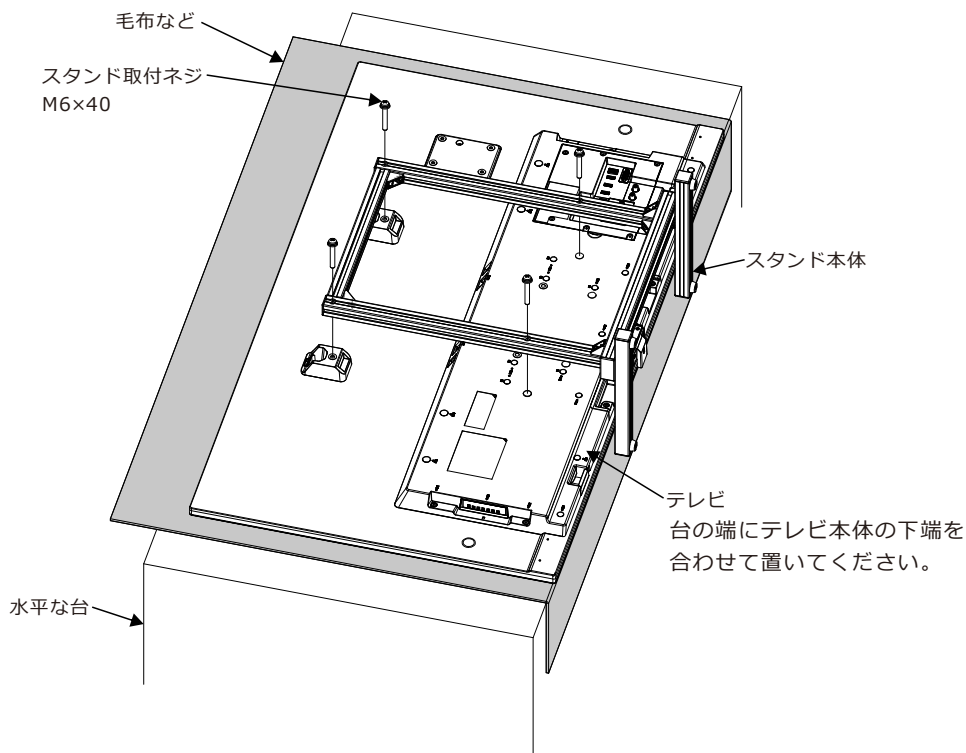
テレビにスタンドを取付ける

図のようにテレビ本体をふせて置きます。

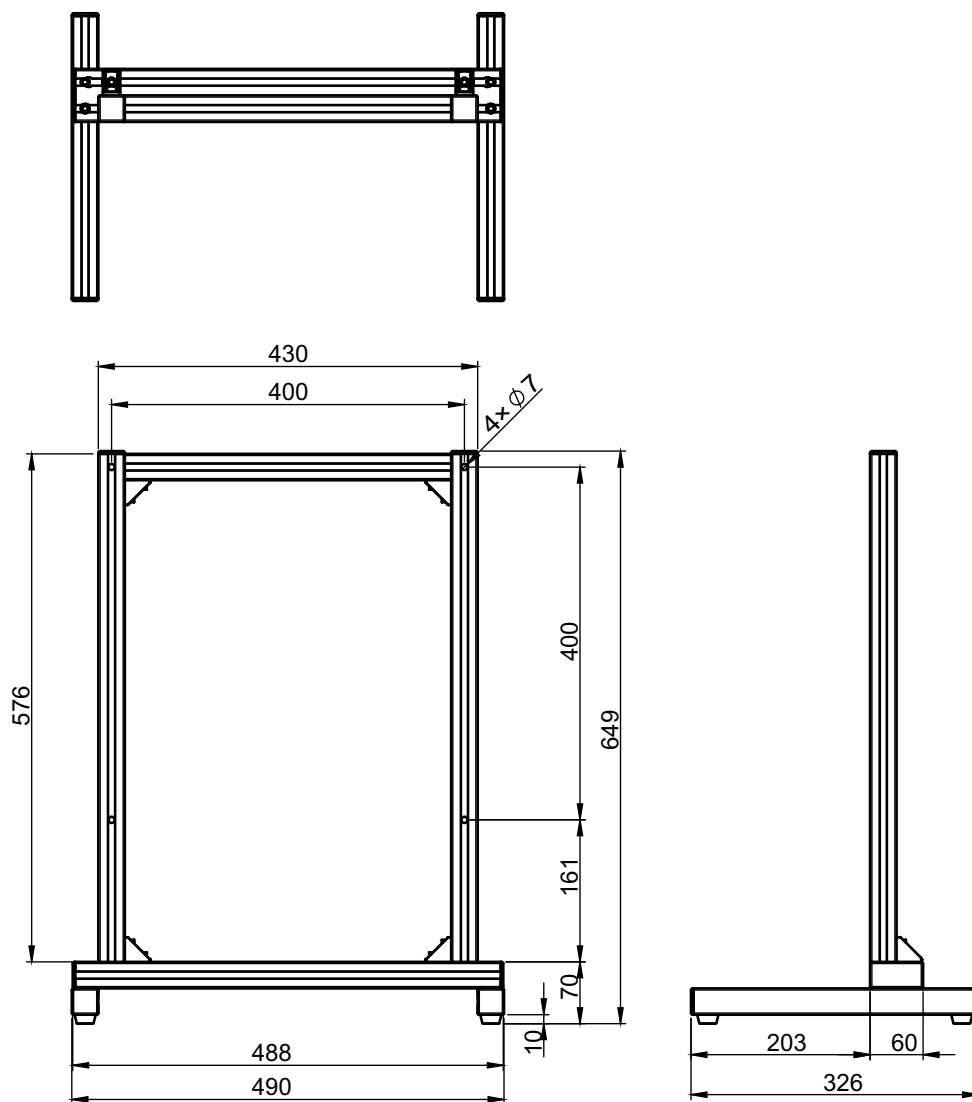
本品の付属品の取付ネジ（M6×40）で本体とスタンドをしっかりとネジ止めする。



必ず2人以上で作業してください。
作業中は、指をはさまないように、ご注意ください。



製品仕様



質量 : 3.1kg

材質 : アルミ

表面処理 : アルマイト

取付け対象製品 : 三菱電機 LCD-58XB1000-SL, DSM-58U9-SL, DSM-58E9-SL

対象機種 (シリーズ) は余儀なく変更になる場合があります。

アルファテック株式会社

〒224-0003横浜市都筑区中川中央1丁目7番地2号 嵯峨野ビル5階

電話(045)913-1940(代表)

2019.4