



スタートガイド



ASUGA XLR

www.corally.com から最新バージョンのマニュアルをダウンロードしてください。

www.corally.com からフランス語のクイック スタート ガイドをダウンロードしてください。



導入

Team Corally 車両をご購入いただきまして誠にありがとうございます。このマニュアルには、モデルとその電子部品の使用方法が記載されています。また、RC モデルを末永くお楽しみいただくためのメンテナンス方法に関するヒントもご覧いただけます。あなたは、専門家チームによって設計された、市場で入手可能な最も効率的なモデルの 1 つを購入しました。最高のアフターサービスもお楽しみいただけます。すべての Team Corally モデルは、高品質の製造とパフォーマンスを保証し、Team Corally が提供する使用とサービスから大きな満足を保証します。必ず時間をかけて説明書をよく読み、ご自身やその地域の他の人々や財産のために RC モデルを安全に使用するためのすべての手順に従ってください。ラジコンの性能を余すことなくお楽しみいただけます。

ウェブサイト (www) もチェックしてください。Corally.com/Downloads/ にアクセスして、このマニュアルの最新バージョンがあるかどうかを確認してください。

(バージョン: このマニュアルの下表紙を参照)

モデルやパーツについてご質問がございましたら、info@corally.com までメッセージをお送りください。

また、経験豊富なモデル製作者または販売店に支援を求めることをお勧めします。

すべてのスペアパーツのリファレンスは、Web サイト www.corally.com で見つけることができます。

利用規約

ユーザーは自分のモデルの使用に責任を負います。ユーザーは、モデルの使用に関連するすべてのリスクを負います。このモデルは、RC モデルの使用の危険性を熟知した責任ある大人の監督なしに 14 歳未満の子供が使用することを目的としていません。Team Corally / JSP Group Intl bvba、その製造業者、販売業者、および再販業者は、モデルの使用および負荷を管理できないため、この製品の使用に起因する物的損害または人的損害については責任を負いません。あなたはこれらの条件に同意し、この製品の使用について全責任を負う必要があります。そうでない場合は、この製品を使用しないでください。

当社の製品は継続的に開発されているため、キットの正確な仕様は異なる場合があります。新しいキットに問題がある場合は、部品番号を記載して購入した販売店にご連絡ください。

Team Corally / JSP Group Intl bvba は、予告なく仕様を変更する権利を留保します。

無断転載を禁じます。

最初にお読みください

このオーナーズマニュアルはあなたの車両で使用するよう設計されており、車両の操作とメンテナンスに必要な手順が記載されています。

- 開梱したらすぐに乗り始めたいと思われると思いますが、たとえ経験豊富な R/C ドライバーであっても、時間をかけてこの説明書をよく読むことが非常に重要です。

- このマニュアルのすべての指示を注意深く読み、その指示に従ってください。指示に従わない場合は、乱用および/または過失とみなされ、保証が無効になる場合があります。

- 車両は平坦でない地形で使用するように設計されています。ただし、ほこり、砂、水、カーベットの繊維が車の作業エリアに入り込み、すぐに取り除かないと車に損傷を与える可能性があります。砂、泥、水などの外部要因による車両の損傷については保証しません。この車両のメンテナンスと安全な使用はユーザーの責任となります。

• 本製品は玩具ではありません。大人の監督がない限り、14 歳未満のユーザーには適していません。

- 電子部品を分解しないでください。これらは工場では慎重に調整されています。

- あなたの車のために作られた部品だけであなたの車を強化してください。パフォーマンスを向上させるには、システム全体 (モーター、インバーター、バッテリーなど) を交換して、すべてのコンポーネントが適切に調整されるようにします。カスタム変更による欠陥は保証の対象外となります。

- 車を運転する前にこのマニュアルをよく読み、車両とラジコンシステムが正常かどうかを確認してください。
実際の欠陥。

- パフォーマンスを向上させるために、いくつかの調整が必要な場合があります。

- この車両にはバッテリーが必要です (車内またはパッケージに同梱)。運転する前に車両のバッテリーが十分に充電されていることを確認してください。充電されていない場合、車両の制御を失う可能性があります。

- 無線送信機は単三電池 4 本で動作します (別売り)。

- 使用しないときは、必ずバッテリーを車両からインバーターに取り外すか接続を外してください。

- 車は広い場所で運転してください。道路や交通渋滞の中で車を運転しないでください。公共の場所は、国、都市、自治体ごとに特定の法律の対象となるため、お住まいの地域のラジコンモデルの使用に関する法律に従ってください。

• 工場ですべてに組み立てられた商品です。適切な改造や誤動作に起因する損害や事故については、当社は一切の責任を負いません。

安全上のご注意

安全のため、モデルを組み立てたりメンテナンスしたりするときは、必ず手袋とゴーグルを着用してください。

モデルの操作に必要な製品 (シリコン オイル、グリース、ネジロック、シアノライト接着剤、燃料) を取り扱うときは、常に必要な予防措置をすべて講じてください。(メーカーの説明書を参照してください)

安全のため、保証を維持し、最高のパフォーマンスを得るために、常に CORALLY の純正部品を使用してください。

含有物: 鉛 (CAS 7439-92-1) アンチモン (CAS 7440-36-0)

警告: この製品には、癌、先天異常、またはその他の生殖障害を引き起こすことがカリフォルニア州で知られている化学物質が含まれています。

注意: がんのリスク


発がん性物質として指定されている鉛が含まれています。鉛は飲み込むと有害です。使用後はよく洗ってください。

飲食や喫煙をしながら製品を使用しないでください。

使用上の注意

安全かつ責任ある方法でモデルを操作しないと、あなた自身や他の人に怪我を負わせたり、あなたの地域の財産に損害を与えたりする可能性があります。

- 公道や歩行者や馬と遭遇する可能性のある場所ではモデルを使用しないでください。
- 混雑した場所や人混みの中で作業しないでください。
- 病院や住宅地など、騒音が発生して他人に迷惑となる場所では作業しないでください。
- 視界が遮られた場所、夜間、または水の近くでモデルを使用しないでください。
- お使いのモデルは無線制御されているため、無線干渉を受ける可能性があります。無線干渉- そのため、モデルを制御できなくなる可能性があります。気をつけて。
- ツールを使用してモデルを修正または改良する場合は、怪我をしないように注意してください。
- モデルには小さな部品が含まれておりますので、ご使用の際はお子様の手の届かないところに保管してください。モデルを組み立てたり分解したりできます。
- モデルが物体に当たって動けなくなった場合は、スロットルを放して手で引き戻してください。
- モデルがスタックした状態でスロットルを操作し続けしないでください。モーターやESC/受信機が損傷する可能性があります。
- モデルの動作が不安定な場合は、モデルの電源を切り、使用しないでください。問題が解決されるまで、モデルを再度使用しないでください。
- 無線機の動作確認時は、模型の車輪を地面から離してください。
- モデルの操作を学ぶときは、モデルを損傷する可能性のある障害物のない場所に移動してください。
- 使用前後にモデルのすべてのネジを確認してください。
- 最高のパフォーマンスを維持するには、すべての可動部品がスムーズに動くことを確認してください。



モデルの使用前、使用中、使用後に必要な予防措置をすべて講じてください。モデルの安全な組み立て、メンテナンス、使用についてはお客様の責任となります。

ご質問がある場合は、最寄りの再販業者または Team Corally サポートにお問い合わせください。

LIPO バッテリーの安全上の注意事項

- 製造元の使用説明書に従い、尊重してください。
- LIPO バッテリーを使用している場合は、ESC が LIPO に設定されていることを確認することが重要です。この指示に従わない場合、バッテリーの放電が増加し、火災や人体や財産への損害を引き起こす可能性があります。
- LiPo バッテリーを充電または保管する場合は、必ず LiPo 安全バッグ (難燃性) を使用してください。
- バッテリーメーカーが指定する最大速度と電圧を常に遵守してください。
- LIPO バッテリーは屋外または換気の良い場所で、可燃物や表面から離れた場所で充電してください。
- 充電中は決してLiPoバッテリーから目を離さないでください。
- 充電中にバッテリーが膨張した場合は、すぐに充電を中止し、バッテリーを充電器から外してください。バッテリーを屋外に数時間放置して観察してください。その後、国/地域の指示に従ってバッテリーをリサイクルしてください。LIPO バッテリーを家庭ゴミとして決して捨てないでください。
- 欠陥のあるバッテリーをリサイクルする前に、中和する必要があります。プラスチックの容器に水を入れてたっぷり入れ、水が透明になるまで塩を加えます。LIPO バッテリーを水の中に入れて 24 時間放置します。電圧が0.0Vかどうかを電圧計で確認してください。その後、地域の規制に従ってバッテリーをリサイクルしてください。
- 損傷したり膨張したバッテリーを決して充電しないでください。
- バッテリーセルを 3.2V 未満で放電しないでください。
- LiPo バッテリーを充電するときは、常に正しいバランス/充電器を使用してください。
- バッテリーが放電している場合は、充電する前にバッテリーの温度を確認してください。
- バッテリーが非常に熱い場合は、バッテリーが冷めるまで待ってから充電してください。
- 爆発や火災の原因となる可能性があるため、非常に高温になったバッテリーを充電しないでください。
- バッテリーが空の場合は、すぐに充電してください。空のバッテリーを保管しないでください。バッテリーは放電を続け、最低電圧を下回って使用できなくなります。

保証

消費者が購入した Team Corally / JSP Group Intl bvba によって配布または製造された製品に重大な欠陥または製造上のエラーが見られる場合、当社は、Team Corally / JSP Group Intl bvba が以下に説明する制限内でこれらの欠陥またはエラーを是正する義務があることを認めます。このメーカーの保証は、かかる製品の購入から生じる消費者の法的権利または契約上の権利に追加されるものであり、影響を与えるものではありません。Team Corally / JSP Group Intl bvba は、製造時に有効な一般的な知識と技術の状態によって決定されるように、自社製品に材料、製造、構造上の欠陥がないことを消費者に保証します。損傷の原因となった欠陥は、その時点で製品に明らかに存在していたに違いありません。結果的損害または製造物責任に対する補償の請求は、強制的な法的規定が適用されていない限り、有効とみなされません。

欧州共同体 (EC) の Team Corally / JSP Group Intl bvba によって販売または製造され、消費者が購入した製品に重大な欠陥または製造上のエラーが発生した場合、Team Corally / JSP Group Intl bvba は制限内でこれらの欠陥の修正を引き受けます。以下で説明します。この製造業者の声明は、消費者と販売店または再販業者との間の購入契約から生じる欠陥に関する消費者の法的権利または契約上の権利には影響を与えません。

保証の延長

保証請求が行われた場合、当社の裁量により、欠陥商品の修理または交換の措置を講じます。当社は、法的に許可されている場合を除き、追加の請求、特に欠陥に関連する費用の補償（設置/取り外し費用など）および結果的損害の補償については受け付けません。法的規制、特に製造物責任法に基づく請求は、この影響を受けません。

保証規定

購入者は、購入証明の原本（請求書、領収書、納品書など）と関連する保証カードを同封し、書面で保証請求を提出する必要があります。彼は、自己の責任と費用負担で欠陥商品を当社の地域代理店に送るか、Team Corally / JSP Group Intl bvba, Geelseweg 80, 2250 Olen, Belgium に直接送る必要があります。

当社が保証義務が適用されるかどうかを判断できるよう、購入者は材料または製造上の欠陥、または欠陥の症状をできるだけ正確に示す必要があります。消費者から当社への商品の輸送、および当社から消費者への商品の輸送は、すべて消費者の費用とリスクで行われます。

保証の無効化

自然磨耗、競技での使用、不適切な使用（取り付けを含む）または外力の結果として欠陥が製品の使用に影響を与えた場合、消費者は保証を請求できません。Team Corally / JSP Group Intl bvba は、モデルに関連する部品の取り付け、操作、使用、メンテナンスを含む、モデルに関連する構造および操作手順に対する消費者の遵守を監督することはできません。したがって、Team Corally / JSP Group Intl bvba は、上記の条項に何らかの形で関連する不適切な使用または行為に起因する損失、損害、または費用に対して一切の責任を負いません。法律で別途要求される場合を除き、Team Corally / JSP Group Intl bvba は、モデルの不適切な使用に起因する損害（人身傷害、死亡、建物の損傷、売上高の損失を含む）に対する補償の責任を一切負いません。、事業の中断、またはその他の直接的または間接的な結果的損害）。

有効期間

請求期間は、消費者が欧州共同体 (EC) のディーラーから製品を購入した日から 24 か月です。苦情期間は、消費者が欧州共同体 (EC) 以外の販売店から製品を購入した日から起算して 12 か月です。クレーム期間の満了後に欠陥が発生した場合、またはクレームを検証するためにこの宣言に基づいて要求される証拠または文書がこの期間後にのみ提出された場合、消費者はこの宣言に基づくすべての権利またはクレームを失います。保証期間は、特に修理または交換の場合、この保証に基づく請求の承認によって延長されることはありません。この場合も保証期間は再開されません。

保証期限切れ

当社が請求期間内にこの宣言に基づく請求の有効性を認めなかった場合、この宣言に基づくすべての請求は、請求の登録時から 6 か月後に失効します。ただし、請求期間の終了前にこれを行うことはできません。

サポートが必要な場合は、support.corally.comまでお問い合わせください。_____

ダウンロード

- Corally.com Web サイトのダウンロード セクションをチェックし、このマニュアルの最新バージョンを入手していることを確認してください (マニュアルの表紙の日付を参照してください)。

www.corally.com/ダウンロード/





"ダウンロード"
ホームページ/右欄

クリック！



- Batteries-Instructions
- Battery Accessories
- Cap Pack Installation
- Spare Parts and Tuning Manuals / Info
- Cars-Manuals
- Chargers-Manuals
- ESC-Manuals
- Nitro Accessories
- Radio Control Systems
- Tools

クリック！



キット内容



送信機

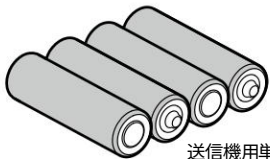


RTRモデル

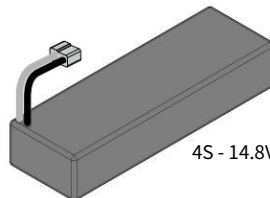


ユーザーマニュアル


動作に必要なもの (付属しません)



送信機用単三電池4本

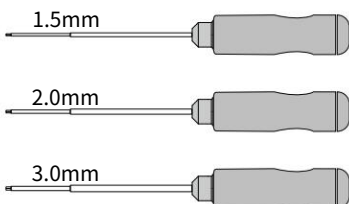


4S - 14.8V リポバッテリー

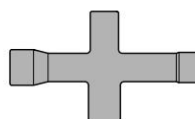


納屋

六角ドライバー

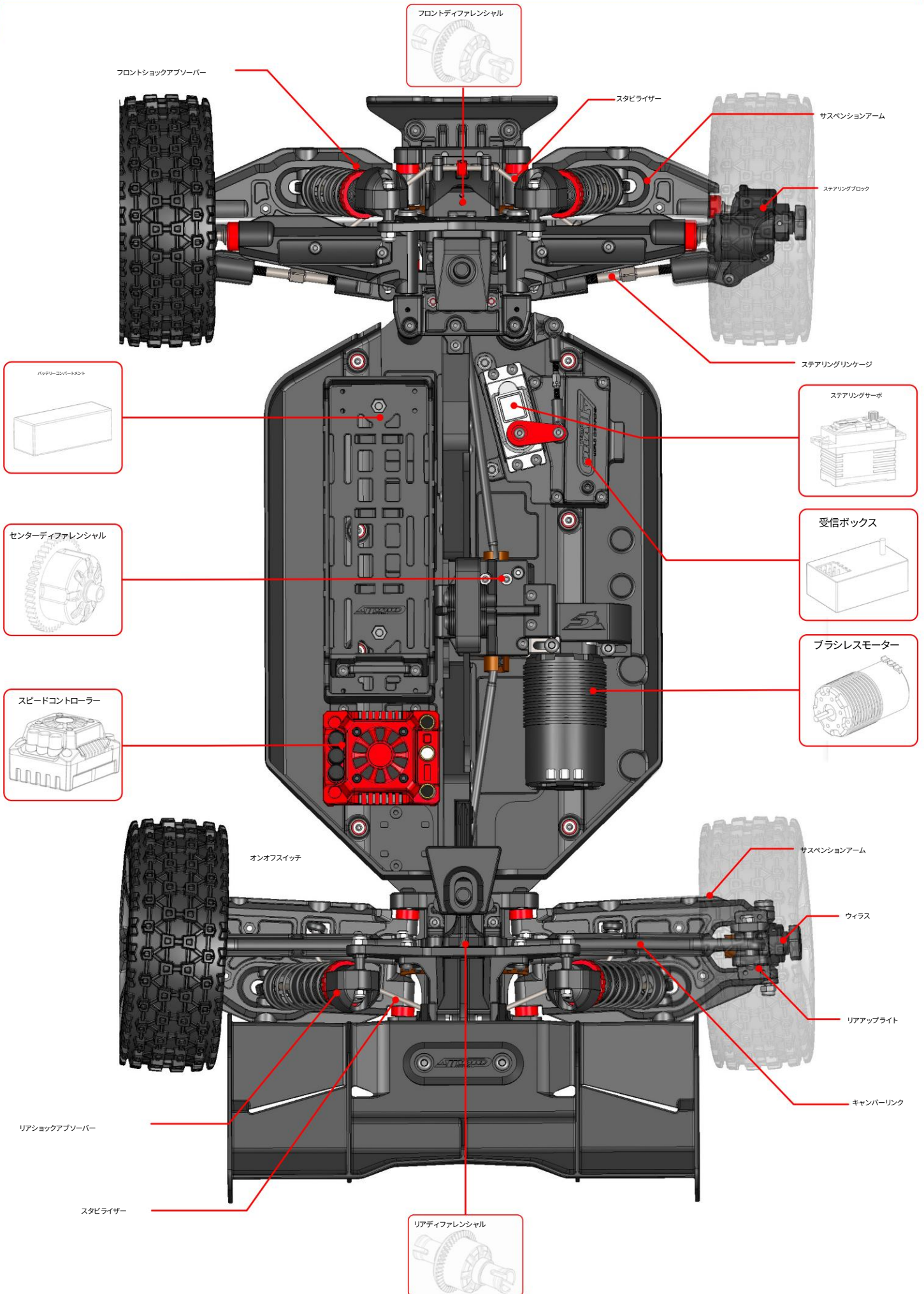


十字キー



シリコンオイル
(メンテナンス用)



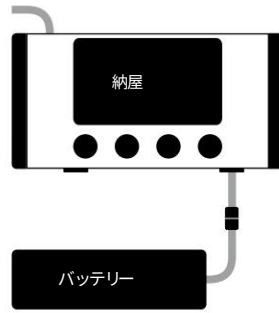


クイックスタートガイド

指示を読んで



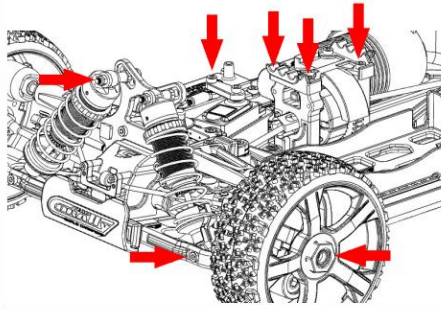
バッテリーを充電する



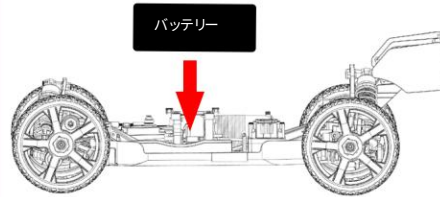
単三電池4本を取り付けてください



すべてのネジとナットが正しく締められていることを確認してください。



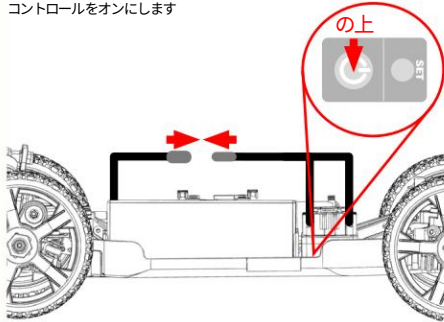
バッテリーの取り付け



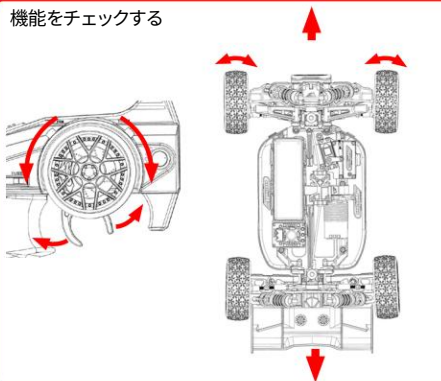
送信機の電源を入れる (常に最初に)



バッテリーをレギュレーターに接続します
コントロールをオンにします



機能をチェックする



無線システムの範囲を確認してください

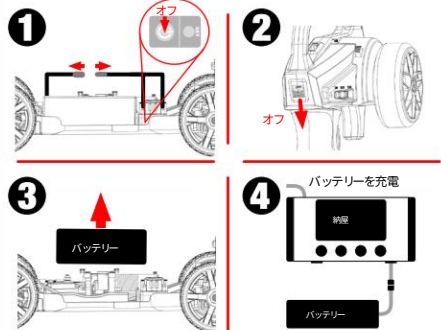


車両を運転する最大距離から離れてください。
車両がコントロールに適切に反応することを確認します。
そうでない場合は、距離を縮めるか、運転する場所を変更してください。

ゆっくり運転してスタートしてください



閉店時



車の掃除とメンテナンス



適合宣言

EU 適合宣言書/UE 適合宣言書

(ISO/IEC 17050-1 に準拠) / (ISO/IEC 17050-1 に準拠) /
(ISO/IEC 17050-1 に準拠)

説明: ASUGA XLR - バギー 4WD - 1/8 -RTR
商品番号: C-00288

この宣言は、製造業者の単独の責任の下で発行されます。
メーカーはこの宣言を発行する単独の責任を負います。
この宣言は、製造業者の単独の責任の下で作成されます。

製品/製品/製品: ASUGA XLR - バギー 4WD - 1/8 -RTR

上記の宣言の目的は、欧州 RED 指令 2014/53/EU の規定に従い、関連する EU 調和法、特に以下にリストされる仕様の要件に準拠しています。

この宣言の主題は、欧州連合の調和法、特に以下に挙げる規定に準拠しており、欧州 RED 指令 2014/53/EU に従っています。

上記の宣言の主題は、欧州指令 RED 2014/53 /EU の規定に従って、欧州連合の関連する調和法、特に以下にリストされる仕様の要件に準拠しています。

EN 300 440 V2.1.1:2017

EN 301 489-3 V1.6.1:2013

EN 301 489-1 V2.1.1:2017

EN 60950-1:2006+A11:2009+A1:2010+A12:2011+A2:2013

EN 62479:2010

EN 55024:2010+A1:2015

EN 55032:2015

EN 61000-3-3:2013

EN 61000-3-2:2014

JSP GROUP INTL • Geelseweg, 80 • 2250 オーレン • ベルギー

のために署名されました/ のために署名されました/ のために署名されました/ Signé pour et au nom de :

場所/オルト/リユエおよび日付/測地基準/データ :オーレン、ベルギー、2022 年 11 月 15 日

名前/呼び名:ステファン・エンゲレン
役職/役職/役職: CEO

署名/署名:




連邦通信委員会

機器の認可は、指定された GRANTEE JSP GROUP INTL BVBA / CORALLY に発行され、以下にリストされる委員会の規則および規制に基づいて使用するためにここで特定された機器に対してのみ有効です。

FCC 識別子: 2ASFS-C59060

助成先名: JSP GROUP INTL BVBA / CORALLY

機器クラス: Part 15 小電力通信装置送信機

備考: コーラー CT2R - C-59060

FCC ルール: 15C

周波数範囲 (MHZ): 2410.0 - 2480.0


TEAM CORALLY 製品の高品質を発見してください

ファクトリープロツール



Factory Pro Tool - 硬化チップ - アルミニウムグリップ - 六角

TEAM CORALLY - ショックブライヤー



Team Corally - ショックブライヤー

ピニオンキャディ M1.0



Team Corally - ピニオン キャディ M1.0 - 9 ピニオン - ø5mm

チームコーラリー - グリス



リチウムグリス - ブルーグリス - ボールデフグリス - 銅グリス

TEAM CORALLY - シリコン オイル



ショックオイル 60ml - 150ml - CST または WT - 100 >1000 CPS
デフォイル 60ml - 2000 >2 000 000 CPS

チームビットギア



機器の輸送と保護のための高品質の機器を幅広く取り揃えています。

チームコーラリー - ピニオン



ø 5.0mm モーター シャフトを備えたモーター用の精密 CNC カット MOD-1.0 ピニオンのラインナップをご覧ください。

スポーツレーシング - リポ



Team Corally - スポーツ レーシング 50C - 4S または 6S - XT-90 - ハードケース

電子



最高のパフォーマンスを実現する高品質な電子機器を取り揃えています。



これらすべての製品やその他の製品については、ウェブサイト www.corally.com でご覧ください。

このマニュアルは、ベルギー、Geelseweg 80, B-2250 Olen にある JSP GROUP INTL nv の一部門である Corally によって発行されています。このマニュアルは著作権で保護されており、事前の書面による許可なしにこの出版物のいかなる部分も複製または使用することはできません。このマニュアルの情報の正確性を確保するためにあらゆる努力が払われていますが、間違いが発生する可能性があり、Corally は誤動作、誤った仕様、色の正確さ、損失または損害が発生した場合には責任を負いません。Corally は、当社製品の使用によって生じた請求や損害に対して一切の責任を負いません。Corally は、これらの製品の製品/部品/仕様/色の変更または在庫状況については責任を負いません。

WWW.CORALLY.COM

TEAM
CORALLY

WORLD CHAMPIONS



WWW.CORALLY.COM

Team Corally is a registered trademark licensed to
JSP Group Intl bvba • Geelseweg 80 • B-2250 OLEN • Belgium
Tel: +32 14 25 92 94 • Info@corally.com