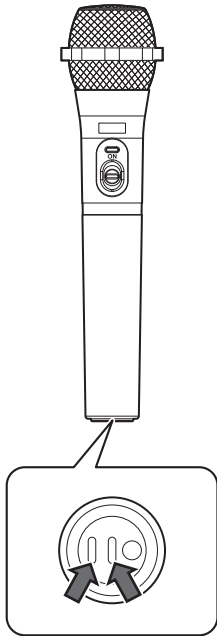


## 充電端子のお手入れについて

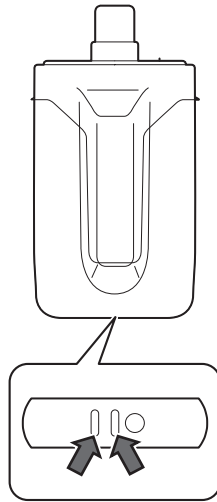
**こんな症状がでたら、下記機器の充電端子を綿棒で拭いてください！**

- 最近専用充電式電池の持ちが悪い。
- 充電しても、専用充電式電池がすぐに切れてしまう。
- チャージャーにセットしても、“充電中ランプ（赤色）”が点灯しない。
- 規定時間以上充電しても、“充電完了ランプ（緑色）”が点灯しない。

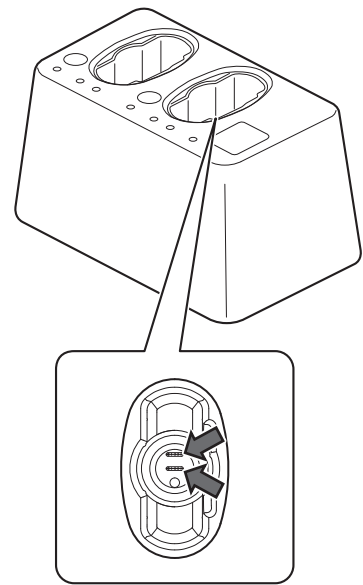
ワイヤレスマイクロホン  
（ハンド型）



ワイヤレスマイクロホン  
（ペンダント型）



チャージャー  
（WT-C63）



### 注意

- 清掃するときは、事故防止のため必ず AC アダプターをコンセントから抜いてください。
- お手入れするときは、機器本体の電源スイッチを切ってください。
- 汚れがひどいときは、綿棒に無水エタノール（無水アルコール）を湿る程度含ませて、汚れた部分を拭いてください。無水エタノールは、薬局・薬店で市販されています。
- 綿棒で拭くときは、やさしく拭くようにしてください。
- 充電端子の清掃には、洗剤や OA クリーナーを使用しないでください。
- 充電端子に繊維や汚れを残さないでください。
- 充電端子以外に、無水エタノールをつけないでください。

※ 充電端子のお手入れは定期的 to 実施しましょう！（めやすは月に 1 回）

※ 症状が改善されないときは、お買い上げ販売店、または最寄りのサービス窓口にご相談ください。

株式会社 JVCケンウッド・公共産業システム