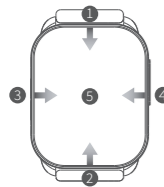


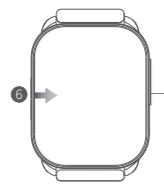
QCY Watch GS

取扱説明書

基本操作方法



- ホーム画面で上から下にスライドするとクイック設定画面が表示されます。
- ホーム画面で下から上にスライドするとメッセージ通知の画面が表示されます。
- ホーム画面で左から右にスライドすると文字盤の画面が切り替わります。
- ホーム画面で右から左にスライドすると文字盤の画面が切り替わります。
- ホーム画面を3秒間長押しすると文字盤デザインの変更画面が表示されます。



- ホーム画面以外で左から右にスライドすると前の画面に戻ります。
- 多機能ボタンを3秒間長押しすると電源オン/オフになります。
- ホーム画面で多機能ボタンを1回押すとメニュー画面が表示されます。
- ホーム画面以外で多機能ボタンを1回押すと前の画面に戻り、連続して押すとホーム画面に戻ります。
- 多機能ボタンを1回押しとスポーツ中の測定機能が一時停止/再開します。

安全上のご注意

人への危害、安全上の損害を防止するため、必ずお守りいただくことを説明しています。

- 危険** 「取り扱いを誤った場合、死亡または重症を負う可能性が大きい内容」です。
- 警告** 「取り扱いを誤った場合、死亡または重症を負う可能性がある内容」です。
- 注意** 「取り扱いを誤った場合、軽傷を負うことや物的損害が発生する可能性がある内容」です。

お守りいただく内容を下記の絵表示で説明しています。

- してはいけない内容です。
- 実行しなければならない内容です。

危険

- 本機充電には付属の充電専用ケーブルを使用してください。指定品以外の使用は発熱、発火、破裂や電池の液漏れなどの原因になります。

- 火中に投入、加熱機器や高压容器に入れないでください。発火、感電、破裂、火災、けがなどの原因になります。

- 直射日光、高温多湿、炎天下の車内などでの使用、保管、放置をしないでください。性能低下、発火、破裂、火災、けがなどの原因になります。

警告

- 分解・改造をしない。感電・故障・火災・けがの原因になります。

- 強い衝撃を与えたり、投げつけたりしないでください。感電、故障、けがの原因になります。

警告

- 本機の異常・故障時には直ちに使用を中止してください。そのまま使用すると発火・感電・けがの原因になります。

- 濡れた手でUSBケーブルに触れない。感電の原因となります。

- 本機の充電用接点に導電性異物を接触させないでください。火災や故障の原因になります。

- 本機を病院内や医療機器の近くで使用しない。電波が心臓ペースメーカーや医療機器に影響を与える恐れがあります。誤作動の原因となりますのでこれらの医療機器をご使用の方に近づけないでください。

- 航空機内ではワイヤレス機能を使用しない。電波が運航安全に支障をおこし、事故の原因となります。

- 乗り物の運転中に本機を操作しないでください。事故の原因になります。

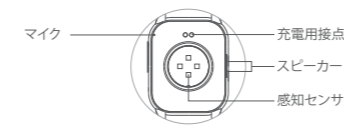
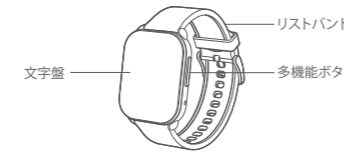
注意

- 本機が触れる面所の肌に不快感を感じたときは、使用を中止してください。そのまま使用を続けた場合、皮膚の炎症、かぶれなどの原因になります。

- 使用して気分が悪くなった場合は使用を中止してください。事故や体調不良の原因になります。

- 磁気の影響を受けやすい物に近づけない。キャッシュカードや定期券などが正しく機能なくなる可能性があります。

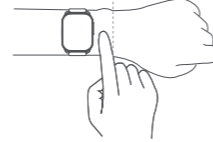
製品構成



- 付属品
- 充電ケーブル
  - 取扱説明書(保証書)

装着方法

手首から指1本分の距離をあけてスマートウォッチを装着し、腕の太さに合わせてリストバンドを調整してください。



※リストバンドの締めが緩すぎると、感知センサーの性能に影響を与える可能性があります。

「QCY」アプリについて

本製品を使用するには、「QCY」アプリとの連携が必要です。



QCYアプリダウンロード



QCYアプリ操作ガイド

初期設定方法

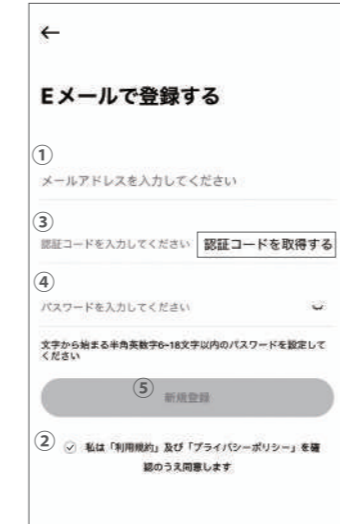
- 電源オン  
多機能ボタンを長押しし、スマートウォッチを電源オンにします。文字盤を左にスライドしていくと、言語選択→QRコードが表示されます。

- アプリをインストールする  
お使いのスマートフォンからQRコードを読み取り、本製品の専用アプリ「QCY」をインストールしてください。または左下のQRコードからインストール可能です。

- インストール完了後、アプリを開きます。  
ログイン画面の左下にある「新しいアカウントを登録する」を押すと新規登録画面が表示されます。

- 登録するメールアドレスを入力します。
- 「利用規約」などを確認し、同意します。
- 「認証コードを取得する」を押すと、入力したメールアドレス宛に「app@qcy.com」から認証コードが届きますので、該当欄に入力してください。
- 半角英数字6～18桁のパスワードを設定します。
- 「新規登録」を押し、アカウントが正常に登録されると、ログイン画面に戻ります。
- 設定したメールアドレスとパスワードでログインします。

新規登録画面



- スマートフォンとペアリングする  
方法1: アプリにログイン後、ホーム画面から「+デバイスを追加する」を押します。デバイス追加画面に自動で表示される「QCY Watch GS」を選択し、接続します。



- 方法2: アプリのデバイス追加画面から「スマートウォッチを追加する」を選択します。  
スマートウォッチの画面に表示されるQRコードをスキャンして接続します。



- 方法3: アプリのデバイス追加画面の「製品一覧」から製品リスト内の「QCY Watch GS」を選択し、接続します。



接続を完了する

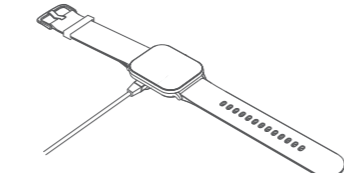
アプリとスマートウォッチが正常にペアリングされると、スマートウォッチの画面に接続リクエストが表示されます。チェックボタンを押して、接続を完了してください。

主な機能紹介

	100種類のスポーツモード・運動記録
	歩数・距離・消費カロリー
	心拍数・血中酸素・感情・ストレスの自動測定
	呼吸トレーニング・呼吸率
	睡眠モニタリング・女性の健康
	座りすぎ注意・音声アシスタント
	Bluetooth通話(連絡帳 &ダイヤル発信、着信応答)
	SNS通知・メッセージ通知
	音声再生・リモート音楽操作
	スマートフォン探知・リモートカメラ
	天気予報・文字盤のカスタマイズ
	ストップウォッチ・タイマー・アラーム
	フラッシュライト・緊急連絡先への発信・電卓

充電方法

- 出力5V/2A以下のUSBアダプタを使用してください。
- 付属の充電専用ケーブルを使って本製品を充電してください。充電ケーブルの充電端子と本製品の充電用接点がきちんと接触しているか確認してください。
- 充電する際は充電用接点をきれいに拭き取り、乾燥状態で充電してください。



使用上のヒント

- 本製品を使用する前に、このマニュアルをよくお読みください。大切に保管してください。
- 初めて使用する前に本製品を完全に充電してからご使用ください。
- 本製品を1ヶ月以上使用しない場合は、定期的に充電してください。
- 充電用接点は定期的にウェット綿棒などで清掃してください。接点表面が汚れていると接触が悪くなり、充電不具合の原因になります。

製品仕様

商品名	QCY Watch GS
型式	WA2356A
ディスプレイ	2.02 インチ TFT 液晶
解像度	320×385 ピクセル
通信方式	Bluetooth 5.2
通信距離	10m
搭載センサー	心拍 / 血中酸素 / 加速度 / ジャイロスコップ
対応 OS	Android 8.0、iOS 13.0 以上
対応アプリ	QCY
防水等級	IPX8
使用時間	約 10 日 (ベーシックモード時)
充電時間	2 時間
バッテリー容量	3.8V 300mAh / Li-ion
バッテリー入力	5V/300mA
動作温度	-20°C~55°C
本体サイズ	47.3x38.6x11.9mm
バンドサイズ	130*22(ロング)、75.5*22 (ショート)
重量	約 55.4g (バンド含む)

使用上の注意

- 本製品は医療機器ではありません。健康管理に必要なデータを自動収集する用途に使用するものです。本製品及び連携したアプリケーションは身体の診断、治療、病気の予防の目的では利用できません。
- 運動は体調に合わせて行い、運動中に気分が悪くなるなど体調の変化を感じた場合は直ちに運動を中止し、医師に相談してください。
- ソフトウェアアップデートにより、ソフトウェアの機能は予告なく変更される場合があります。また、ご利用のスマートフォンによって、アプリ上の一部画面表示が異なる場合があります。
- 本製品は防水性能IPX8に対応していますが、高温、高压のシャワーや水道水、腐食性のある液体が直接本機に当たらないようご注意ください。
- 海水や温泉、洗剤の成分が本製品の金属部品を劣化させる可能性があります。付着した場合はすぐに水道水でよく洗ってから拭き取ってください。
- 本製品を常に清潔に保ち、正しく腕に装着してください。直接肌に接しているためかゆみ、かぶれ・湿疹、赤みなど、肌に合わないと感じたときは使用しないでください。
- リストバンドはきつく締めすぎないようにご注意ください。付着した汗などは洗い流し、充分乾かしてからご使用ください。時々本製品を取り外し、肌に空気が触れるようにしてください。

Bluetooth に関する注意

- この機器の使用によって発生した損害につきましては、法令上賠償責任が認められる場合を除き、当社は一切の責任を負いかねます。あらかじめご了承ください。
- この機器はすべての Bluetooth 機器との接続動作を保証するものではありません。弊社では、お客様の接続機器に関する通信エラーや不具合についての一切の責任を負いかねます。ご了承お願いいたします。

- 本製品は、電波法技術基準に適合しておりますので、無線局の免許は不要です。ただし、以下の行為を行うと法律で罰せられることがあります。
  - 分解/改造すること

- 通信距離は約 10 mです。間に障害物や近くに干渉機がある場合や、人が間に入った場合周囲の環境などにより短くなります。上記の距離を保証するものではありません。

廃棄する場合 (リサイクルのお願い)

本製品には、リチウムイオン電池を使用しています。リチウムイオン電池はリサイクル可能な貴重な資源です。本製品にはリチウムイオン電池が使用されているため一般のごみとして廃棄することができません。ご使用済の電池につきましては、最寄りのリサイクル協力店へお持ち込みください。リサイクル協力店がわからない場合は、一般社団法人 JBRC のホームページを参照ください。協力店の検索が可能です。ホームページ <https://www.jbrc.com>




保証書

保証期間  
保証期間はご購入日より1年間です。  
保証内容  
保証期間内に正常な使用状態で故障が生じた場合は、無償修理となりますので、保証書をご購入が確認できる証明書(レシートなど)を本製品に添えて、お買い上げの販売店までご連絡ください。

商品名	QCY Watch GS
シリアルNo	
ご購入日	年 月 日
お客様	お名前
	ご住所 〒
販売店	電話番号
	販売店名・住所
	電話番号

以下の場合保証期間内でも原則有償とさせていただきます。  
1. お客様ご自身による改造や修理による生じた故障や損傷の場合。  
2. 水の浸入、落下などお取扱上の不注意による生じた故障や損傷の場合。  
3. 天災地災、公害などの外的要因による生じた故障や損傷の場合。  
4. 嗜好性(お客様の好みにより不具合と判断)によるもの。  
5. 対象商品を直接送付する場合の送料等は、お客様のご負担となります。  
お客様にご記入いただきました個人情報(保証書)は、無料修理対応、その後の改善活動等の為に活用させていただきますのでご了承ください。

製造先: 東莞市和楽電子有限公司  
販売元: MIRISE株式会社



製造先: 東莞市和楽電子有限公司  
住所: 広東省東莞市道滘鎮大嶺Y工業団地(粵輝通り大嶺Y5番QCY生態園)

販売元: MIRISE株式会社  
住所: 〒330-0854 埼玉県さいたま市宮区 桜木町4-73-1-2 第2志村ビル  
U R L: <https://mirise-inc.jp/>  
問合せ: [info@mirise-inc.jp](mailto:info@mirise-inc.jp) (24時間対応)