


QCY



QCY-PB10 10000mAh薄型

モバイルバッテリー

ユーザーマニュアル

安全上のご注意

人への危害、安全上の損害を防止するため、必ずお守りいただくことを説明しています。

危険 「取り扱いを誤った場合、死亡または重症を負う可能性が大きい内容」です。

警告 「取り扱いを誤った場合、死亡または重症を負う可能性のある内容」です。

注意 「取り扱いを誤った場合、軽症を負うことや物的損害が発生する可能性がある内容」です。

お守りいただく内容を下記の絵表示で説明しています。

⊘ してはいけない内容です。

❗ 実行しなければならない内容です。

危険

❗ 本製品は充電式電池を内蔵しています。火中投入、加熱、高温での充電・使用・放置をしないでください。
発熱、発火、破裂の原因になります。

❗ 自動車のダッシュボードや窓際などの直射日光の当たる場所での保管や、火の近く・高温・多湿の場所での使用ならびに蓄電、保管はしないでください。
事故、故障の原因になります。

警告

⊘ 本製品を水につけたり、濡らさないようにしてください。また水に濡れた場合は使用しないでください。発熱、発火、内蔵電池の液漏れ、感電、破裂の原因になります。

警告

❗ 電池の使用、充電、保管時の異臭、発熱、変色、変形、その他、今までと異なることに気づいた時は、直ちに使用を中止してください。使用継続の場合は電池が発熱、破裂、発火する原因になります。

注意

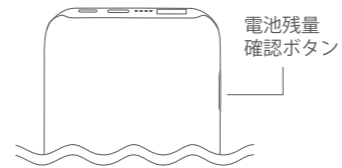
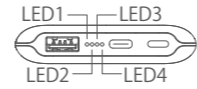
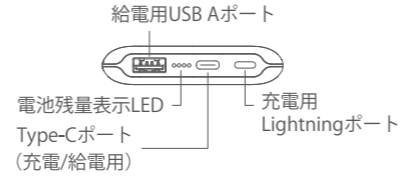
⊘ -10℃～45℃内の環境下で保管してください。満充電状態、または電池残量の少ない状態での保管はお避けください。電池の性能や寿命の低下の原因になります。

⊘ 充電中、対象機器の電池が熱くなったり異常を感じた場合は、直ちに使用を中止してください。

⊘ 本製品を踏みつけたりするような危険性がある場所に放置しないでください。また、小さなお子様の手の届かない所に保管してください。ケガ、事故の原因になります。

⊘ 万が一、内蔵電池が液漏れした場合は、素手で液に触らないでください。液が目に入った場合、目をこすらず水道水などのきれいな水で目を洗い、医師の治療を受けてください。

各部の名称

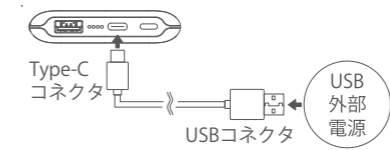


内容物

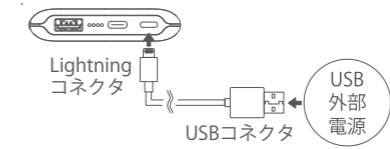
モバイルバッテリー本体
取扱説明書（保証書）

本製品への蓄電方法

方法1：Type-Cポート経由で蓄電する。



方法2：Lightningポート経由で蓄電する。

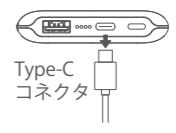


※蓄電中は電池残量表示LEDが点灯・点滅し、蓄電状況をお知らせします。

※4つのLEDが全て点灯すると蓄電完了です。
蓄電時間の目安：約5.5時間
(USB外部電源 DC5V/2A以上時)

対応する機器への給電方法

方法1：Type-Cポート経由で対応機器へ給電する。



方法2：USB Aポート経由で対応機器へ給電する。



※機器が接続されると自動的に給電を開始します。給電中は本製品の電池残量表示LEDが点滅します。

電池残量の確認方法

電池残量確認ボタンを1回押すとLEDの点灯でバッテリー残量をお知らせします。

※電池残量確認ボタンは電源ボタンではありません。本製品は充放電を自動検出しますのでボタン操作は不要です。

充放電中のLED表示

残量	LED表示 (LED1→LED4)	
	充電中	放電中
0%～10%	※ ● ● ● ●	※ ● ● ● ●
10%～25%	※ ● ● ● ●	※ ● ● ● ●
25%～50%	○ ※ ● ● ● ●	※ ※ ● ● ● ●
50%～75%	○ ○ ※ ● ● ● ●	※ ※ ※ ● ● ● ●
75%～99%	○ ○ ○ ※ ● ● ● ●	※ ※ ※ ※ ● ● ● ●
100% (満充電)	○ ○ ○ ○ ○	※ ※ ※ ※ ※

○…点灯 ※…点滅 ※…素早く点滅 ●…消灯

運転モード

● 通常モード
PD (パワーデリバリー)、QC (クイックチャージ) などに対応した一般的な充電モードです。

● 2時間制限モード
低電力機器への過充電を防ぐために、2時間制限の低電流給電モードです。通常モードで対応していない消費電力の低い機器はこちらのモードで充電可能です。

電池残量確認ボタンを2回押すと、LED1→LED4が順番に点灯する2時間制限モードになります。電池残量確認ボタンをもう1回押すと2時間制限モードが解除されます。

● トラベルモード
持ち運びいただく際に誤作動防止の為、操作をロックする機能です。電池残量確認ボタンを約8秒間長押しすると全てのLEDが消灯し、トラベルモードになります。本製品を充電すると、トラベルモードが解除され、アクティブになります。

製品仕様

商品名	QCY-PB10
型式	In2023
バッテリー容量	10000mAh/3.7V
入力ポート	Lightning/Type-C
出力ポート	USB A/Type-C
入力(電圧/電流)	Lightning 5V=2A・9V=2A
	Type-C 5V=3A・9V=2A・12V=1.5A
出力(電圧/電流)	USB A 5V=2.4A・9V=2A・12V=1.5A
	Type-C 5V=3A・9V=2A・12V=1.5A
充電時間	約5.5時間 (DC 5V/2A以上時)
放電モード	通常、2時間制限、トラベル
定格容量	6000mAh (5V/3A)
バッテリー種類	リチウムイオンポリマー
本体サイズ	72×152×15.3mm
重量	220g

お手入れのしかた

本製品の表面汚れは、中性洗剤や水を含ませた布で落とし、柔らかい乾いた布でふき取ってください。ベンジン、シンナー、アルコール等は使用しないでください。

使用上のヒント

1. 本製品を使用する前に、このマニュアルをよくお読みいただき、大切に保管してください。
2. 初めて使用する前に本製品を完全に充電してからご使用ください。
3. 本製品を長期間使用しない場合は、3ヶ月に一度充電してください。
4. 本製品を充電する際には、正規品のアダプタやケーブルを使用してください。

使用上の注意

1. 損傷や危険を避けるために、本製品を分解・改造しないでください。
2. 本製品の入力ポートと出力ポートを直接接続しないでください。内部ショートにより発熱・発火・内蔵電池の液漏れ・破裂・ケガの原因となります。
3. 充電する際にはコネクタの向きを確認してから差し込んでください。向きを間違えるとUSBポートが破損する原因となります。
4. 予期せぬ動作不良や感電の危険性を避けるため、本製品を雷雨時に使用しないでください。
5. 本製品は乾いた状態で保管ください。

廃棄する場合 (リサイクルのお願い)

本製品には、リチウムイオン電池を使用しています。リチウムイオン電池はリサイクル可能な貴重な資源です。本製品にはリチウムイオン電池が使用されているため、一般のごみとして廃棄することはできません。ご使用済の電池につきましては、最寄りのリサイクル協力店へお持ち込みください。リサイクル協力店がわからない場合は、一般社団法人JBRCのホームページを参照ください。協力店検索が可能です。ホームページ <https://www.jbrc.com>



製造先：東莞市和楽電子有限公司

住 所：広東省東莞市道滘鎮大嶺Y工業園地 (粵輝路大嶺Y段5号)

輸入元：MIRISE株式会社

住 所：〒330-0854 埼玉県さいたま市大宮区桜木町 4丁目73-1-2 第2志村ビル

U R L : <https://mirise-inc.jp/>

問 合 せ : info@mirise-inc.jp (24時間対応)

保証書

保証期間
保証期間はお買い上げ日より一年間です。
保証内容
保証期間内に正常な使用状態で故障が生じた場合は、無償修理となりますので、保証書をご購入が確認できる証明書 (レシートなど) を本製品に添えて、お買い上げの販売店までご連絡ください。

商品名	QCY-PB10		
シリアルNo			
ご購入日	年	月	日
お客様	お名前		
	ご住所 〒		
販売店	株		
	電話番号		
販売店名・住所			
電話番号			

以下の場合保証期間内でも原則有償とさせていただきます。
1. お客様ご自身による改造や修理による生じた故障や損傷の場合。
2. 水の侵入、落下などお取扱上の不注意による生じた故障や損傷の場合。
3. 天災地災、公害などの外的要因による生じた故障や損傷の場合。
4. 嗜好性 (お客様の好みにより不具合と判断) によるもの
5. 対象商品を直接送付する場合の送料等は、お客様のご負担となります。

お客様にご記入いただきました個人情報 (保証書控) は、無償修理対応、その後の改善活動等に利用させていただく場合がございますのでご了承ください。

製造先：東莞市和楽電子有限公司
輸入元：MIRISE株式会社