QCY



この度は、ＱＣＹ製品をお買い上げいただきありがとうございます。ご使用前にこの説明書をよくお読みのうえ、正しくお使いください。お読みになった後は、いつでも見られるところに必ず保管してください。

QCY-M1c

磁気的運動型Bluetoothイヤホン

安全上のご注意

人への危害、安全上の損害を防止するため、必ずお守りいただくことを説明しています。

⚠ 危険	「取り扱いを誤った場合、死亡または重傷を負う可能性が大きい内容」です。
⚠ 警告	「取り扱いを誤った場合、死亡または重傷を負う可能性がある内容」です。
⚠ 注意	「取り扱いを誤った場合、軽症を負うことや物的損害が発生する可能性がある内容」です。

お守りいただく内容を下記の絵表示で説明しています。

⃠	してはいけない内容です。
❗	実行しなければならない内容です。

⚠ 危険

- ❗ 本機には、付属の充電用 USB ケーブルを使用して充電してください。
  電池の液漏れや、加熱、破裂、火災などの原因になります。
- ⃠ 水にぬらさない。
  感電・破裂・発火の恐れがあります。
- ⃠ 直射日光・高温多湿・炎天下の車内などので、使用・放置などはしない。
  性能低下、破裂、電池の液漏れ、発熱の恐れがあります。
- 電池の液が漏れた時は、素手で触らないでください、液が目に入ったときは、目をこすらず水道水などのきれいな水で洗った後、医師の診察を受けてください。
  液が身体や衣服についたときは皮膚の炎症の原因にもなりますので水道水などのきれいな水で洗い流し、医師に相談ください。

⚠ 警告

- ❗ 異常があった場合は、USB 電源ケーブルを抜く。
  内部に水や異物が入った。
  煙が出たり、異常な音・においがする。
  音声が出ない。
  本体・USB ケーブルなどの破損。
  このまま使用されると感電・火災の原因になります。
  使用をやめてください。
- 分解禁止 分解・改造をしない。
  感電・故障や火災の原因になります。
- ⃠ 強い衝撃を与えない。
  感電・故障や火災の原因になります。

⚠ 警告

- ⃠ 濡れた手で触らない。
  感電・故障や火災の原因になります。
- ⃠ 本製品を病院内や医療機器の近くで使用しない。
  電波が、心臓ペースメーカーや，医療電器機器に影響を与える恐れがあります。
  誤作動の原因となりますので使用しないでください。
- ⃠ 自動ドア、火災報知器などの自動機器の近くでは使用しない。
  電波が機器に影響を及ぼすことがあり、誤動作による事故・故障の原因になります。
- ⃠ 航空機内では使用しない。
  電波が運航の安全に支障をおこし、事故の原因となります。
- ⃠ 乗り物の運転中は使用しないでください。
  事故の原因になります。
- ⃠ 本機の音量は、外部の音が聞こえない程大きくしない。
  大きな音量で長時間使用すると、聴力が損なわれる場合があります。また、周囲にもご迷惑がかかる場合があります。安全を確かめながらご使用ください。

⚠ 注意

- ❗ 本機が触れる箇所の肌に不快感を覚えたときは、使用を中止してください。
  そのまま使用を続けた場合、炎症・かぶれ等の原因になります。
- ❗ 使用中に気分が悪くなったら。
  使用をやめ、本機を耳からはずしてください。
- ⃠ 磁気の影響を受けやすい物に近づけない。
  キャッシュカードや定期券などが正しく機能しなくなることがあります。

各部名称

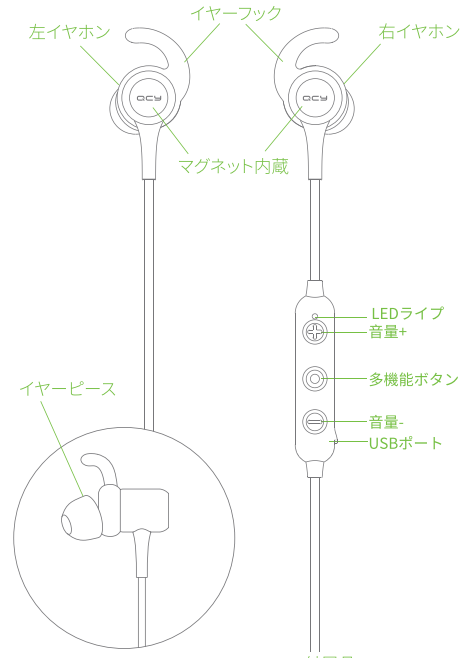

付属品
□イヤーフック（L/M/S）
＊Mは、装着済
□イヤーピース
＊Mは装着済
□USB充電ケーブル ×1
□取扱説明書（本誌）×1

イヤーフック

柔らかい材質のイヤーフックの採用で、安定した保持を実現。

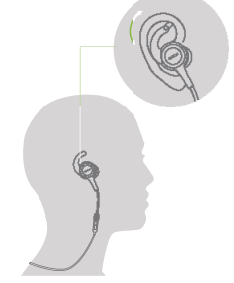

ヘッドセットを耳に軽く差し込むように装着して、イヤホンを適切な位置に調整してください。サイズも３種類ありますので耳に合わせて選択してください。

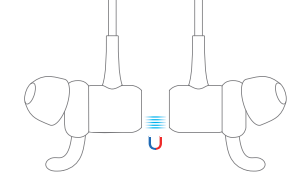

マグネット内蔵

マグネット内蔵のため、使用しないときは、両方のイヤホンをくつけって落ちにくく、またアクセサリー感覚で楽しめます。

接続機器とのペアリング

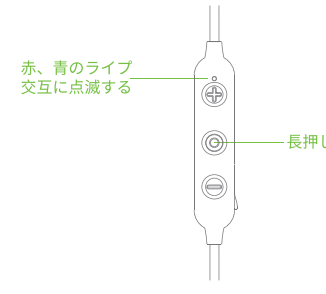

多機能ボタンを約1秒長押しすると、イヤホン電源オンになり自動的にペアリングモードになります。

携帯電話のBluetooth設定から「QCYーM1C」を検索して、接続してください。
（リングしたことがある場合、携帯が起動されると、最後にリングした設備に自動的に接続します。）

イヤホンへの充電

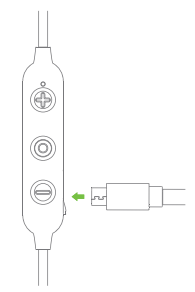

電池残量が少なくなると、イヤホンのLEDランプが約8秒間赤く点滅します。
充電中：赤のLEDが点灯；満充電：青のLEDが点灯

リセット

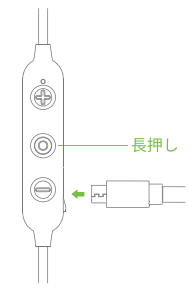

充電中に多機能ボタンを赤、青のLEDが交互に点滅まで長押しします。その後、点滅が終わるとリセット完了です。

機能ポイント

電話の通話／終了

電話着信中（青のLEDが素早く点滅する）、多機能ボタンを１回押すと通話ができます。終了する場合は再度多機能ボタンを１回押すと通話が終了します。

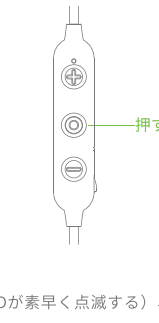

着信拒否

着信中（青のLEDが素早く点滅する）、多機能ボタンを約１秒長押しします。

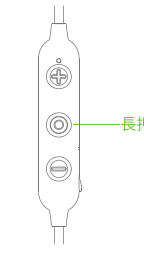

リダイヤル

スタンバイモードで多機能ボタンを2回連続して押します。
最後に発信した先にリダイヤルします。
※携帯電話により、最後のダイヤル番号が異なる場合があります。

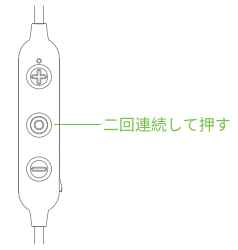

ミュート

通話中に多機能ボタンを2回連続して押すとミュートになります。
再び2回連続して押すとミュートが解除されます。

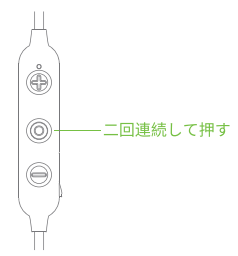

曲送り/曲戻し

音楽再生中に音量+を長押しすると曲送りができ、音量ーを長押しすると曲戻しができます。

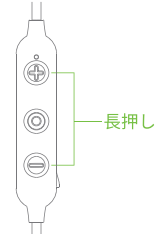

ボリュームアップ/ダウン

通話中や音楽再生中に音量+/-を短く押します。

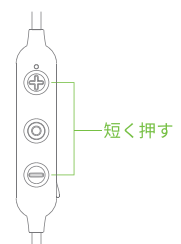

2台の接続機器を同時に接続する

方法1
1. ペアリングのガイドに従い、本製品をペアリングさせ、接続機器と接続させます。
2. 接続が完了したら、携帯電話側でペアリングを切ると、自動的にイヤホンはペアリングモードに変わります。
3.もう一台の接続機器も同様Bluetoothをオンにし、「QCYーM1C」を検索して接続します。
4. 最初に接続した機器の、Bluetoothリストから「QCYーM1C」を選択し接続すると、マルチポイン接続が完了します。

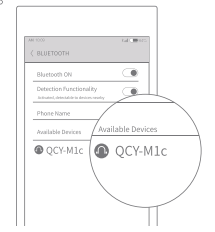

２台目の携帯電話

方法2
1. 本製品を1台目とペアリングし、接続します。接続が完了したら、同時に多機能ボタンと音量+を長押しすると、ペアリングモードになります（赤、白のLEDが交 互に点滅する）
2. もう1台の接続する機器のBluetoothをオンにし、「QCYー M1C」を検索して、接続します。
4. 最初に接続した機器の、Bluetoothリストから「QCYーM1 C」を選択し接続すると、マルチポイント接続が 完了します。

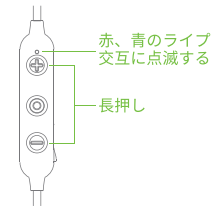

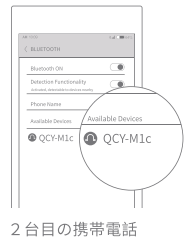

２台目の携帯電話

二台の携帯の通話と切り替える

1.電話着信中、多機能ボタンを押すと通話ができます。もう1台の携帯電話に着信があった場合、多機能ボタンを押すことで、1台目の携帯電話が通話保留になり、2台目の携帯と接続され通話できます。
2.多機能ボタンを2回連続して押すと、2台の携帯電話の間で通話が自由に切り替えることができます。

再生/一時停止

スタンバイモードで多機能ボタンを押して音楽再生になり、もう1回押すと一時停止になります。

ボイスアシスタント

スタンバイモードで多機能ボタンを約1秒長押しすると、携帯電話に搭載されているボイスアシスタント機能が利用できます（Siriなど）。

本機と携帯電話との音声切替

通話中に多機能ボタンを約1秒長押しすると、音声が切り替えられます。

製品特徴

- BluetoothV4.1に準拠したCSRチップ採用
  安定した接続で、高音質が楽しめます。
- マグネット採用で、使用しない時は、アクセサリー感覚で、持運びが便利。
- 約8時間の連続再生可能で、高音質な音楽をより長く楽しめます。
- イヤーフックは、柔らかい材質で安定感がよく、3種類のサイズがあり、自分にあった装着感を実現、スポーツしながらでも安定したフィット感。

基本仕様

型番	QCYーM1C
Bluetoothバージョン	V4.1
対応プロファイル	HFP/A2DP/HSP/AVRCP
重量	13g
通信距離	10m
連続音楽再生時間	約8時間
バッテリ容量	3.7V 110mAh
電源電圧	5V ⎓ 100mA
充電時間	約2時間
待受時間	約200時間
バッテリー	ポリマリチウムイオンバッテリ

Bluetooth に関する注意

⚠注意

◆ この機器の使用によって発生した損害につきまして は、法令上賠償責任が認められる場合を除き、当社は一切の責任を負いかねます。あらかじめご了承ください。

◆ この機器はすべての Bluetooth 機器との接続動作を保証するもので はありません。 弊社では、お客様の接続機器に関する通信エラーや不具合についての一切の責任を負いかねます。ご了承お願いいたします。

機器認証

◆ 本製品は、電波法技術基準に適合しておりますので、無線局の免許は不要です。 ただし、以下の行為を行うと法律で罰せられることがあります。
● 分解／改造すること

使用可能距離

◆ 見通し距離は約１０mです。間に障害物や近くに干渉器機がある場合や、人が間に入った場合周囲の環境などにより短くなります。上記の距離を保証するものではありません。

廃棄する場合（リサイクルのお願い）

本製品には、リチウムイオン電池を使用しています。リチウムイオン電池はリサイクル可能な貴重な資源です。本製品にはリチュームイオン電池が使用されているため一般のごみとして廃棄することができません。
ご使用済の電池につきましては、最寄りのリサイクル協力店へお持ち込みください。リサイクル協力店がわからない場合は、一般社団法人 JBRC のホームページを参照ください。
協力店の検索が可能です。
ホームページ https://www.jbrc.com

Li-ion00

緩衝材 フック　箱　R 007-AE0151

製造先：東莞市和楽電子有限会社
住所：〒532000 広東省東莞市道滘鎮大嶺丫工業団地
（粤晖路大嶺丫5番QCY生態園）

販売元：MIRISE株式会社
住　　所：〒170ー6045
東京都豊島区東池袋3-1-1 サンシャイン60　45F
問合せ：info@mirise-inc.jp （24時間対応）

保 証 書

保証期間
保証期間はお買い上げ日より1年間です。
保証内容
保証期間内に正常な使用状態で故障が生じた場合は、無償修理となりますので、保証書やご購入が確認できる証明書（レシートなど）を本製品に添えて、お買い上げの販売店までご連絡ください。

製品型番		QCY-M1C		
シリアルNo				
ご購入日		年	月	日
お客様	お名前			
	ご住所　〒 電話番号			
販売店	販売店名・住所 電話番号			

以下の場合は保証期間内でも原則有償とさせていただきます。
1. お客様ご自身による改造や修理による生じた故障や損傷の場合
2. 水の浸入、落下などお取扱上の不注意による生じた故障や損傷の場合
3. 天変地異、公害などの外的要因による生じた故障や損傷の場合
4. 嗜好性(お客様の好みにより不具合と判断）によるもの
5. 対象商品を直接送付する場合の送料等は、お客様のご負担となります。

お客様にご記入いただきました個人情報（保証書控）は、無料修理対応、その後の改善活動等の為に利用させていただく場合がございますのでご了承ください。

製造先:東莞市和楽電子有限会社
(Dongguan Hele Electronics Co., Ltd)
販売元：MIRISE株式会社