No.	年月日 DATE	訂正内容 REVISION	担当 SIGN.
1	＊	＊	＊
2			

取付金具本体

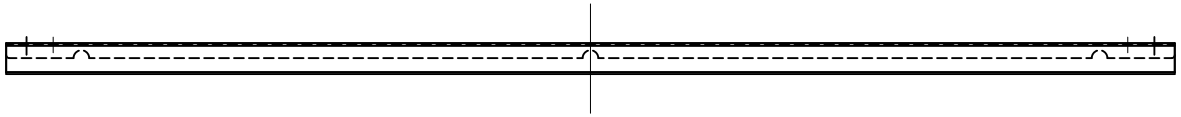

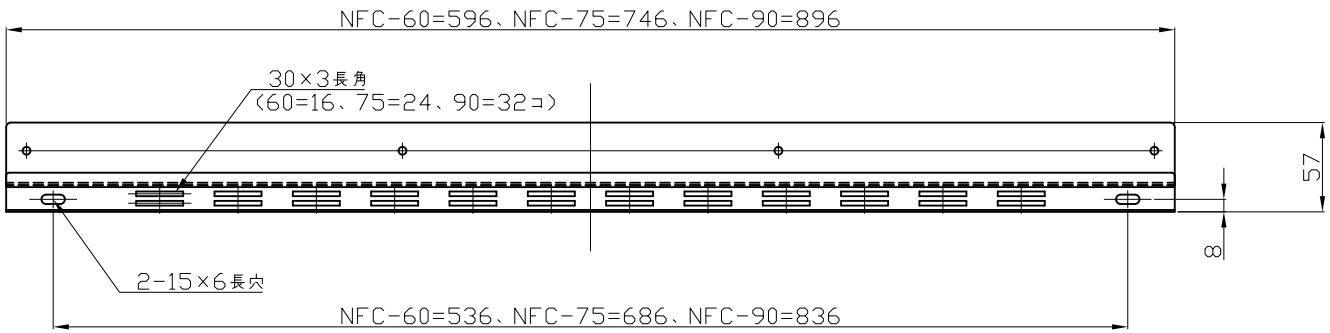

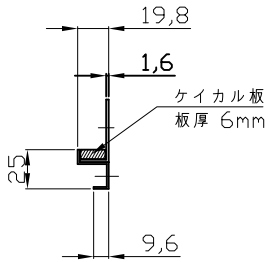

面材取付ステー（上）（面材上部に取付）	面材取付ステー（下）（壁／吊り戸 下側に取付）	引っ掛け金具（壁／吊り戸 上側に取付）	ウレタン	付属ねじ組
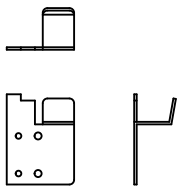 左右、各1コ	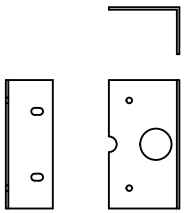 左右共通、2コ	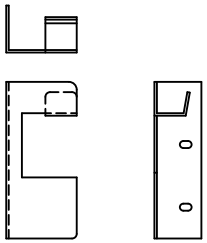 左右、各1コ	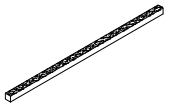 （10×10×L400、2本）	トラスタップタイトねじ（M4×10、2本） 丸木ねじ（3.8×13、23本）

（±）	0.5以上 3以下	3をこえ 6以下	6をこえ 30以下	30をこえ 120以下	120をこえ 400以下	400をこえ 1000以下	1000をこえ 2000以下	2000をこえ 4000以下	角度（度）
精級	0.05	0.05	0.1	0.15	0.2	0.3	0.5		±1
中級	0.1	0.1	0.2	0.3	0.5	0.8	1.2	2	
粗級	0.2	0.3	0.5	0.8	1.2	2	3	4	
極粗級	—	0.5	1	1.5	2.5	4	6	8	

材質 MATERIAL	SECC			仕上 FINISH 粉体焼付塗装	製図年月日 DATE 2007/11/13
製図 DRAWING	設計 DESIGNED	確認 CHECKED	承認 APPROVED	機種名 MODEL	NFC-60/75/90 K/G
原	原	栗原	羽賀	名称 NAME	外観図
尺度 SCALE	:	三角法		図面番号 DWG. No.	63469000/63479000/63489000

数量 QNT ＊

改訂 RE ＊