

機械器具 51 医療用嘴管及び体液誘導管
一般医療機器 カテーテル固定用パッチ(JMDNコード:70328000)

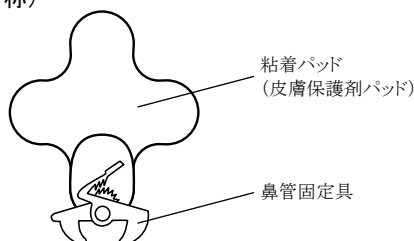
鼻管アタッチメント

再使用禁止

【禁忌・禁止】
・ 再使用禁止

【形状・構造及び原理等】

(各部の名称)



(構成部品の原材料)

粘着パッド : ハイドロコロイド(皮膚保護剤)
ポリエステル不織布

鼻管固定具 : ポリアセタール

使用可能な鼻管のサイズ5～18 Fr

【使用目的又は効果】

経鼻胃管等の固定

【使用方法等】

(装着の前に)

患者の鼻と両頬を石鹸水で洗い、よくすすいで完全に乾かす。
粘着パッドの接着力が損なわれることがあるので、ローションやクリームは使用しないこと。

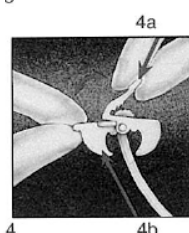
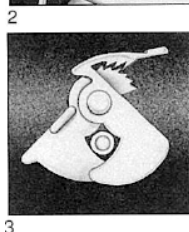
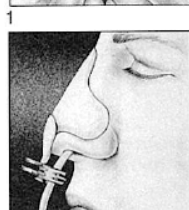
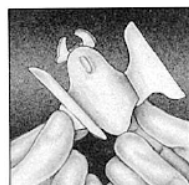
(装着方法)

1. 粘着パッドから剥離紙をはがす(右図1)。
2. 鼻管固定具を鼻の先端から約13mm 離し、粘着パッドの正中線を鼻筋に合わせて鼻に置き、中心から端へ向けてやさしく押さえて、しっかり接着させる(右図2)。
3. 鼻管を鼻管固定具にはさみ、鋸歯ラッチがかみ合って確実に固定されるまでアームを閉じる(右図3)。

注意: 装着後も、本品が鼻にしっかり接着しているか定期的に確認をすること。

(取り外し)

4. 取り外すときは、レバー(右図4-4a)を持ち上げながら、反対側のアーム(右図-4b)を回すようにして開き、鼻管を鼻管固定具から外す。次に、粘着パッドを端からゆつくりと剥がす。



こと。

【保管方法及び有効期間等】

(保管方法)

水ぬれに注意し、直射日光及び高温多湿、凍結を避けて保管すること。

(使用期限)

使用期限は個包装に記載[自己認証(当社データ)による]

【製造販売業者及び製造業者の氏名又は名称等】

製造販売業者 : 株式会社ホリスター

製造業者 : セルビシオス・デ・エンサンブレ・インテルナシ
オナレス社(メキシコ)
Servicios de Ensamble Internacionales S.A.
de C.V.(Mexico)

【使用上の注意】

- 適切な鼻管の使用のために、鼻管の使用説明書をよく読む