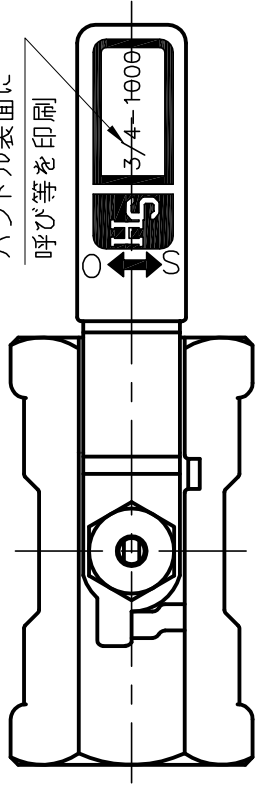
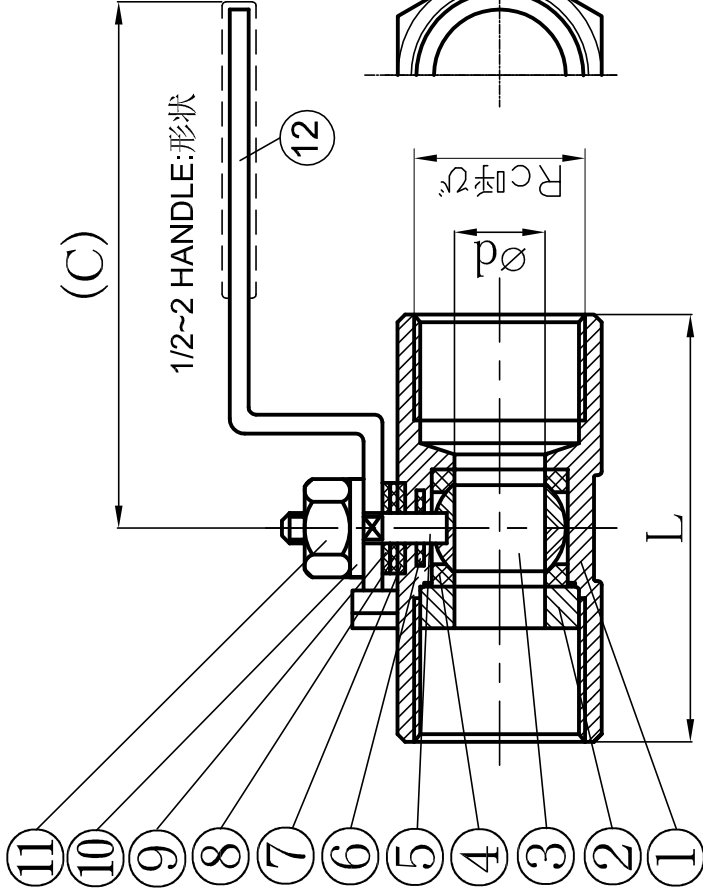
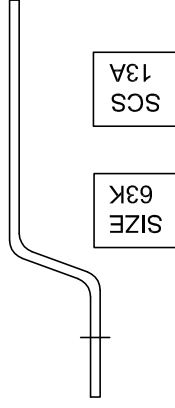


ハンドル表面に
呼び等を印刷



1/4~3/8 HANDLE:形状



BODY表示

呼び	寸法		φd	L	C	H	S
	1/4	3/8					
8A	1/4	3/8	5	39	72	31	17
10A	1/2	3/4	7.2	44	82	31	21
15A	1/2	3/4	9.2	56.5	99	47	25
20A	3/4	1	12.5	59	99	50	32
25A	1	1	15	71	103	52	38
32A	1-1/4	1-1/2	20	78	103	58	48
40A	1-1/2	2	25	83	148	67	53
50A	2	2	32	100	148	72	64

注記

- 1) 接続方法：JIS B 0203に準ずる管用テーパーねじ。
- 2) 最高使用許容圧力は40℃の温水で4.12MPa
- 3) ボールバルブは常時、閉位置又は開位置で使い、半開位置では使わないで下さい。また、バルブに圧が加わった状態での開閉操作は行わないで下さい。
- 4) 取付はおねじにシールテープを巻き、手で軽く締めして下さい。やむを得ず工具を使う場合は、ベルトレンチをお使いいただき、パイプレンチでバルブ本体を挟んで廻さないでください。本体の破損原因となります。

符号	部品名称 NAME OF PARTS	材質 MATERIALS	個数 REQ'D	注記 REMARKS
12	ハンドル(赤色軟質PVC被覆)	SUS304	1	
11	ハンドル・ナット	SUS304	1	
10	ハンドル・ワッシャー	SUS304-CSP	1	
9	グランド・ワッシャー	SUS304	1	
8	グランド・ワッシャー	SUS304	1	
7	ステム・パッキン	PTFE	1	
6	スラスト・ワッシャー	PTFE	1	
5	ステム	SUS316	1	
4	シート	PTFE	2	
3	ボール	SUS316	1	1/4"~1/2"
		SCS14A	1	3/4"~2"
2	インサート	SUS316	1	1/4"~3/4"
		SCS14A	1	1"~2"
1	ボディ	SCS13A	1	

△		作図 DRAWN	検図 CHECK'D	承認 APPR'D	尺度 SCALE	自由 FREE
△		倉持			A 4	
改訂 REVISIONS	日付 DATE	記 DESCRIPTION	事 BY	11 MAY '16		

橋本産業株式会社
 HASHIMOTO SANGYO CO., LTD.
 登録No. 400-1
 DWG No. HS01SBR0000A0010