

title: Coverall / 覆われた照明

design: Babushka Quartet

remarks: E26, 12W以下のLED電球または電球形蛍光灯専用器具

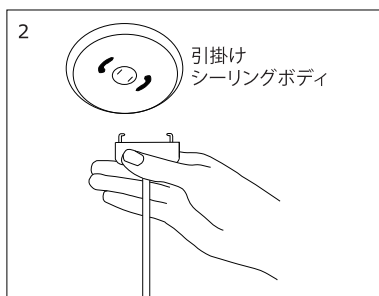
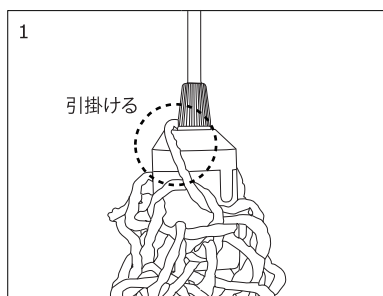
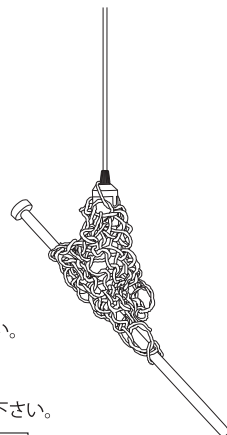
内容物:

手編みシェード, 吊下げ照明器具, 電球形蛍光灯

\*"With Wooden Needle"バージョンには、編み棒が付属します。

設置方法:

1. ソケットにシェードが引掛かっていることを確認します。  
\* "With Wooden Needle"の場合には、編み棒の位置を微調整してバランスを整えて下さい。
2. 天井にある引掛けシーリングボディに取り付けます。  
\* 照明器具の取付け作業は、必ず主電源をオフにした状態で行って下さい。  
\* 電球を取り換える際は、必ず消費電力12W以下のLED電球または電球形蛍光灯をご使用下さい。



注意\*

\*シェードのお掃除やお手入れは、電気器具からシェードを外して行って下さい。

\*日光や電球光に含まれる紫外線による経年退色が生じます。退色を減じるためには日影への設置、小まめな消灯をお勧めします。

重要\*

\*必ず消費電力12W以下のLED電球または電球形蛍光灯をご使用下さい。

\*付属の電球は調光器に対応していません。調光器をご使用の場合には、調光器に対応した電球(消費電力12W以下で高熱にならないもの)をご使用下さい。

\*点灯中及び消灯後しばらくの間、電球は高温になりますので決して手で触れないで下さい。

\*お子様やペットの手の届く場所、歩行者の頭や顔に当たる場所へは決して設置しないで下さい。

\*設置、電球の取換えは必ず主電源をOFFにした状態で行って下さい。

\*屋外及び水回りでは使用しないで下さい。

\*当照明器具は、日本国内で一般的な家庭用シーリングボディに対応しています。設置場所にある電気設備が当商品に適合しない場合には、設備の変更を電気工事業者に依頼して下さい。

以上の注意事項を守らないと破損、火災、事故等の原因となります。

有限会社トリコ

定格電圧: 100V

定格消費電力: 12W

定格周波数: 50/60Hz

バブーシュカ・カルテット正規取扱店: 有限会社トリコ

Babushka Quartet produced and distributed by TRICO International ♡

www.bytrico.com