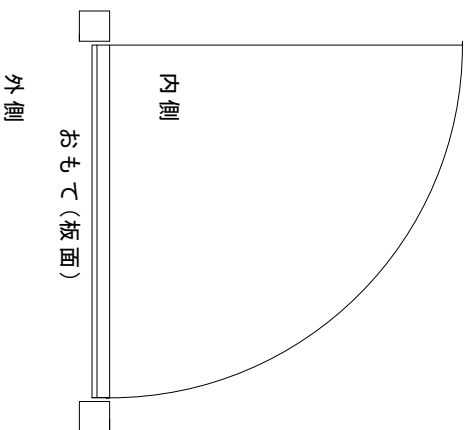
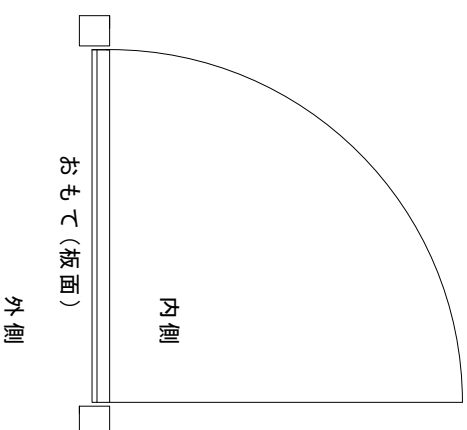


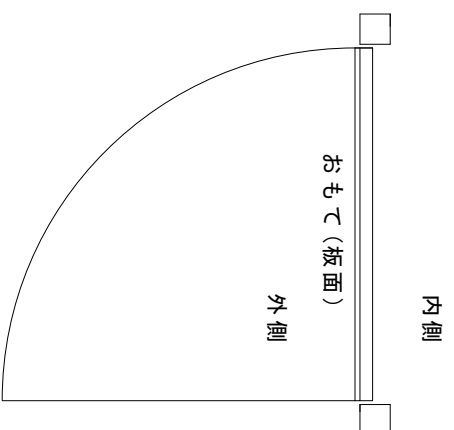
: Aタイプ希望



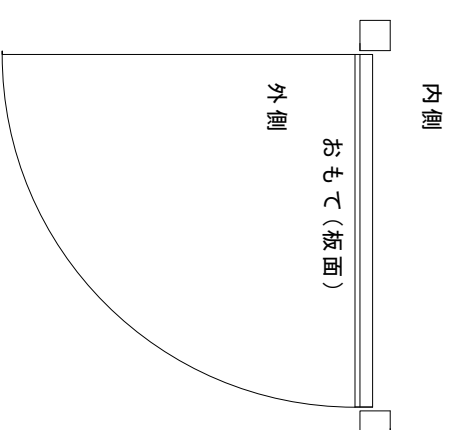
: Bタイプ希望



: Cタイプ希望



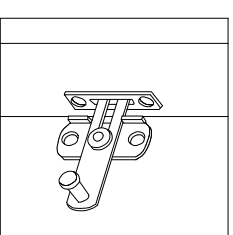

: Dタイプ希望



簡易扉

※板張り面が「おもて」になります。(通常、うら側からはアルミ枠が見えます。)
 ※簡易錠(ラッチ)・簡易取っ手付です。
 ※ラッチの取付は現場施工になります。

ラッチ使用例



ご希望の開き方向・吊り元をご指定下さい。