

# CENTENARY COLLECTION 27 Print BY YOKO SAITO

- ※ このカタログは保存版です。次回以降のご注文の際にもご利用ください。
- ※ ご注文の際は、▶000-00000-00 の番号をお使い下さい。
- ※ お買い上げ合計が8000円以上(税込)で送料が無料になります。
- ※ 表示価格は 10cm、消費税込のお値段です。
- ※ 生地は実物を 25%の比較で縮小しています。
- ※ 30 cm～生地幅は普通幅 (約 110 cm) です。

## 【ミニカット】

一律 220 円

です。 ※ 生地のお値段によりサイズが異なります。  
プリント布 ¥154/cm→約 33 cm × 35 cm

斉藤謠子デザインのセンテナリーコレクション 27 回目ができました。

センテナリーコレクションは斉藤謠子が作品作りをするうえで、使いたい柄や色を考えてデザインをしています。

繊細な草木、大きな水玉、シャープな線などオリジナルならではの珍しい柄、無地布感覚で使える総柄など、使い勝手のよい 38 種類の布ができました。抑えた色合いのピンクや黄色、深みのある茶や紺など、色合わせに重宝する布ばかりです。ぜひ皆様の作品作りにお役立てください。



## センテナリー 27 [10372] 4 色

¥154/10cm ミニカット ¥220/ 枚

落ち着いた色合いの枝ものが布全体に描かれています。ボーダー布や柄を意識せず小さなピース使いにもおすすめです。  
A はベース布に、B,C,D は濃色の作品におすすめです。

30cm~ ミニカット	A	B
	ベース	
	▶ 172-10372-01	▶ 172-10372-02
	▶ 44-m10372-01	▶ 44-m10372-02
30cm~ ミニカット	C	D
	濃色	濃色
	▶ 172-10372-03	▶ 172-10372-04
	▶ 44-m10372-03	▶ 44-m10372-04

## センテナリー 27 [10373] 5 色

¥154/10cm ミニカット ¥220/ 枚

縦と斜めの線が布合わせのアクセントになる柄です。  
少しくすんだかわいい色目がアンティーク布のような雰囲気です。

30cm~ ミニカット	A	B
	中間色	
	▶ 172-10373-01	▶ 172-10373-02
	▶ 44-m10373-01	▶ 44-m10373-02
30cm~ ミニカット	C	D
	中間色	
	▶ 172-10373-03	▶ 172-10373-04
	▶ 44-m10373-03	▶ 44-m10373-04
30cm~ ミニカット	E	
	▶ 172-10373-05	
	▶ 44-m10373-05	

## センテナリー 27 [10374] 6 色

¥154/10cm ミニカット ¥220/ 枚

細い線で全体を埋めたような総柄プリント。線の色と密度でぼかし柄のようになっています。A は涼しげな薄いグレー、B は A より少し濃い目でベージュの線が混ざっています。どちらもベース布におすすめ。F は木や枝のアップリケにおすすめです。

30cm~ ミニカット	A	B
	ベース	
	▶ 172-10374-01	▶ 172-10374-02
	▶ 44-m10374-01	▶ 44-m10374-02
30cm~ ミニカット	C	D
	▶ 172-10374-03	▶ 172-10374-04
	▶ 44-m10374-03	▶ 44-m10374-04
30cm~ ミニカット	E	F
	▶ 172-10374-05	▶ 172-10374-06
	▶ 44-m10374-05	▶ 44-m10374-06








## センテナリー 27 [10375] 6 色 ¥154/10cm ミニカット ¥220/ 枚

初期のセンテナリーで人気があった布をアレンジして作りました。  
細かい小紋柄の上に葉っぱのような模様が描かれています。  
D と E は差し色に、その他の色はベースやバッグのマチなどにおすすめです。

30cm~		
	ベース	中間色
ミニカット	▶ 172-10375-01	▶ 172-10375-02
	▶ 44-m10375-01	▶ 44-m10375-02
30cm~		
ミニカット	▶ 172-10375-03	▶ 172-10375-04
	▶ 44-m10375-03	▶ 44-m10375-04
30cm~		
		濃色
ミニカット	▶ 172-10375-05	▶ 172-10375-06
	▶ 44-m10375-05	▶ 44-m10375-06






## センテナリー 27 [10376] 5 色 ¥154/10cm ミニカット ¥220/ 枚

大小の丸が布全体にプリントされています。丸を生かしてボーダーやバッグの 1 枚  
布などに大きく使うときは柄に沿ってキルティングを入れるとよいでしょう。柄を  
気にせずピースを裁つと線の模様がすっきりとした柄になります。

30cm~		
	ベース	
ミニカット	▶ 172-10376-01	▶ 172-10376-02
	▶ 44-m10376-01	▶ 44-m10376-02
30cm~		
ミニカット	▶ 172-10376-03	▶ 172-10376-04
	▶ 44-m10376-03	▶ 44-m10376-04
30cm~		
	中間色	
ミニカット	▶ 172-10376-05	
	▶ 44-m10376-05	

## センテナリー 27 [10377] 5 色 ¥154/10cm ミニカット ¥220/ 枚

タケノコのような模様が布全体に線で描かれています。  
散らばった水玉がアクセントになっています。A はベース布に、B・C はバッグ  
やポーチのマチに、D・E は差し色におすすめです。

30cm~		
		濃色
ミニカット	▶ 172-10377-01	▶ 172-10377-02
	▶ 44-m10377-01	▶ 44-m10377-02
30cm~		
ミニカット	▶ 172-10377-03	▶ 172-10377-04
	▶ 44-m10377-03	▶ 44-m10377-04
30cm~		
	濃色	
ミニカット	▶ 172-10377-05	
	▶ 44-m10377-05	

## センテナリー 27 [10378] 7 色 ¥154/10cm ミニカット ¥220/ 枚

細い線書きで草花が描かれています。柄があまり目立たないので、無地布感覚で使えます。D,E はカントリー調の配色に、  
深みのある青の色目がきれいな G はパイピングや差し色におすすめです。

30cm~							
	ベース	中間色				濃色	
ミニカット	▶ 172-10378-01	▶ 172-10378-02	▶ 172-10378-03	▶ 172-10378-04	▶ 172-10378-05	▶ 172-10378-06	▶ 172-10378-07
	▶ 44-m10378-01	▶ 44-m10378-02	▶ 44-m10378-03	▶ 44-m10378-04	▶ 44-m10378-05	▶ 44-m10378-06	▶ 44-m10378-07





## CENTENARY COLLECTION 27 Print

BY YOKO SAITO

生地セット各種

## センテナリー 27 配色おすすめ布セット(プレゼント付)

33 cm × 35 cm 6 枚 各 ¥1,320

## 中間色

▶ 99-25699-01


- ・10373-A ・10373-C
- ・10375-B ・10376-E
- ・10377-A ・10378-B



## 濃色

▶ 99-25699-02

- ・10372-C ・10372-D
- ・10375-F ・10377-B
- ・10377-E ・10378-F

センテナリー 27  
プリント全 38 種セット (プレゼント付)

25cm×25cm 38 枚

¥3,630 ▶ 99-25697

センテナリー27 プリント布全38種がセットされています。

センテナリー 27  
ベースにおすすめ布セット (プレゼント付)

¥1,155 ▶ 99-25698

- ・10372-A ・10374-A ・10375-A
- ・10376-A ・10378-A 30cm×50cm 5 枚



## イベント情報

新型コロナウイルス感染症の感染拡大防止のため時間変更となったり、イベントが中止または延期となる場合があります。  
最新情報は、公式ホームページ等でご確認ください。

## 第37回 キルトパーティキルト展

会期 / 2021年11月18日(木)～11月20日(土) ※  
日程が変更になり、木曜日から土曜日までの開催です。

時間 / 午前10時～午後5時(最終日は午後4時閉場)

会場 / 芳澤ガーデンギャラリー  
〒272-0826 千葉県市川市真間5-1-18  
TEL: 047-374-7687

同時開催

## キルトパーティバーゲンセール

全品20%OFF  
(書籍・一部商品を除く)

会期 / 2021年11月18日(木)～11月20日(土)

時間 / 午前10時～午後5時(最終日は午後4時閉場)

会場 / キルトパーティ

店内にいるお客様の数を一定にするため、入場制限を行う場合がございます。

ご来店時の手指の消毒、マスクの着用のご協力をお願いいたします。お客様には大変ご迷惑をおかけいたしますが、ご理解とご協力のほど宜しくお願い申し上げます。



センテナリー 27 の布セットをいずれか 1 つお買い上げの方にセンテナリーで作る『ブーケのポーチ』の作り方をプレゼントいたします。

## 中間色

で作りました。

パターンベース布 10378-A を使用



反対側

## 濃色

で作りました。

パターンベース布 10377-A を使用



反対側

## 用尺

配色おすすめ布セット以外に  
・パターンベース布 (ミニカット 1 枚)  
・裏布 30 cm

が必要です。

出来上がりサイズ約:  
縦 12 cm × 横 19 cm

クローバーの「ブロック型スナップテープ」1組を使っています。  
しっかりと口を閉じたい場合は2組付けても良いです。

## ブロック型スナップテープ 各色 ¥660

- ▶ 6 - 25688 - 01 白
- ▶ 6 - 25688 - 02 ベージュ
- ▶ 6 - 25688 - 03 黒



詳しくは  
**QUILT PARTY NEWS** をご覧ください。

## ベージュを使用



裏布 A09 を使用

## 黒を使用



裏布 A08 を使用



# 2021 第7回 通信販売生地見本


※ 表示価格は10cm、消費税込のお値段です。  
 ※ 生地見本は同封いたしません。  
 ※ 印刷により実際の色と異なる場合がございます。

ミニカット  
一律 ¥220

商品名 2021-07-A01 価格 ¥121/10cm ミニカット ¥220  
 30cm~ 120-00000 ミニカット 119-00000  
 商品番号  
 ご注文の際は  
 必ず商品名・商品番号・  
 数量・金額をご記入  
 ください。

<b>2021-07-A01 ¥121/10cm ミニカット¥220</b> <b>30cm~ 120-25706 ▶ミニカット 119-25716</b>  ベージュのベースに優しい色使いのマーガレットがプリントされています。ベース布やベビーキルトなどにおすすめ。	<b>2021-07-A02 ¥121/10cm ミニカット¥220</b> <b>30cm~ 120-25707 ▶ミニカット 119-25717</b>  グレーの水玉のベースに枝と葉っぱが流れるようにプリントされています。このままタペストリーのボーダーにしてもすてきです。	<b>2021-07-A03 ¥121/10cm ミニカット¥220</b> <b>30cm~ 120-25708 ▶ミニカット 119-25718</b>  緑がかったグレーのベースに薄茶のブドウが大きくプリントされています。抑えた色合いなので大小どちらのピースにも使いやすいです。	<b>2021-07-A04 ¥132/10cm ミニカット¥220</b> <b>30cm~ 120-25709 ▶ミニカット 119-25719</b>  大人っぽいかわいさのあるプリント布。グレーのベースにオレンジ、黄、グリーンの色使いがおしゃれです。	<b>2021-07-A05 ¥154/10cm</b> <b>30cm~ 120-25710 ▶ミニカット 119-25720</b>  8種類の字体も間隔も違う英文がプリントされていて、両耳には水玉の線が配置されています。ベース布だけでなく差し色にもおすすめです。
<b>2021-07-A06 ¥176/10cm ミニカット¥220</b> <b>30cm~ 120-25711 ▶ミニカット 119-25721</b>  生成りからベージュのグラデーションがきれいな先染めチェック。布セットと同じ柄になります。今回のセンテナリーの優しい色目と相性がよいです。	<b>2021-07-A07 ¥176/10cm ミニカット¥220</b> <b>30cm~ 120-25712 ▶ミニカット 119-25722</b>  グレー系のグラデーションがきれいな先染めチェック。センテナリーのピンク、黄、薄茶と相性がよいです。	<b>2021-07-A08 ¥176/10cm ミニカット¥220</b> <b>30cm~ 120-25713 ▶ミニカット 119-25723</b>  A07の色違い。濃淡どちらの色とも合わせやすい柔らかな印象の茶系の先染めチェック。バッグのマチやタペストリーのボーダーにもおすすめです。	<b>2021-07-A09 ¥176/10cm ミニカット¥220</b> <b>30cm~ 120-25714 ▶ミニカット 119-25724</b>  紫がかった落ち着いたピンクの先染めチェック。グレーや茶と合わせるときれいです。パイピング布にもおすすめです。	<b>2021-07-A10 ¥176/10cm ミニカット¥220</b> <b>30cm~ 120-25715 ▶ミニカット 119-25725</b>  落ち着いたブルーの色目がきれいな先染めチェック布。すっきりとした布合わせ、素朴なカンントリー調、どちらにもおすすめの布です。

## トープカラー先染め4枚セット 26cm×30cm 4枚 ¥605 ▶170-25720



A06の色違い、淡いグレー、黄、オレンジ、緑の4枚をセットしました。

無地布感覚で  
どんな柄とも合わせ  
やすいです。

明るすぎない抑えた  
色合いはセンテナリー  
とも相性がよいです。

大柄紹介 表裏面でご紹介している大柄生地を25%縮小しました。









# Let's Try [送料無料] シンプルパッチのベッドカバー4

送料無料対象商品です

メール便(ネコポス便)  
配送に限り、送料無料



パターンのサイズ(約) 12cm×12cm  
完成予定サイズ(約): 174cm×174cm

今回はピースワークに簡単なアップリケをプラスしてパターンを作ります。シンプルなナインパッチやバスケット、ハウスなどもちょっとしたアップリケが加わるだけで、ぐっとかわくなります。

アップリケをきれいに仕上げるコツは、最初に縫い代を切り揃えておくことです。針先で縫い代を折り込みながら、しっかりと糸を引いてまつていきます。

慣れないうちはアップリケの位置がずれたり、形が曲がってしまうかもしれませんが、小さいことはあまり気にせず、楽しみながら12枚のパターンを作ってくださいね。

☆動画ではバスケットのパターンの縫い方を紹介しています。ぜひご覧ください。

## 新商品 [送料無料] シンプルパッチのベッドカバー4

▶ 158 - 25728 2,420円

●セット内容：作り方・写真

ベース布…………… 30cm×54cm 3枚  
ハギレ…………… 12cm×25cm 15枚

布の残りは  
5回目のまとめにも  
使用します。  
大切にしておいて  
くださいね。

### バックナンバー

#### シンプルパッチのベッドカバー1

▶ 158 - 25497 2,420円

#### シンプルパッチのベッドカバー2

▶ 158 - 25584 2,420円

#### シンプルパッチのベッドカバー3

▶ 158 - 25663 2,420円



## 作り方

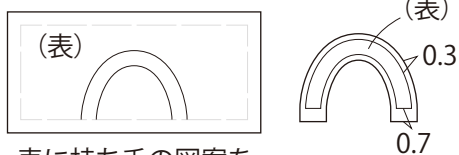
1

型紙A～Eを用意する。

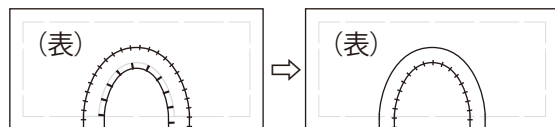
パターン①の  
作り方

→  
縫い代の  
倒す向き

2 AにEをアップリケする。

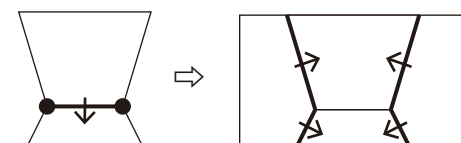


表に持ち手の図案を  
写す

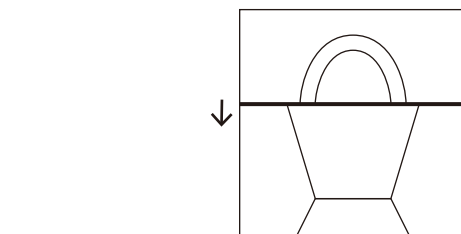


外側をまつ。  
内側の縫い代に  
切り込みを入れる。

3 ピースワークをする。



●印で縫いとめる。



## おすすめ商品

### おすすめ オリジナル 手縫い糸(小 200m)



各 451円

- ▶ 23-15432-02 ② 白 (143)
- ▶ 23-15432-03 ③ 薄ベージュ (701)
- ▶ 23-15432-04 ④ 薄グレー (117)
- ▶ 23-15432-05 ⑤ 薄茶 (786)

アップリケとピースワークに  
使用しました。

## 動画で作り方を見る

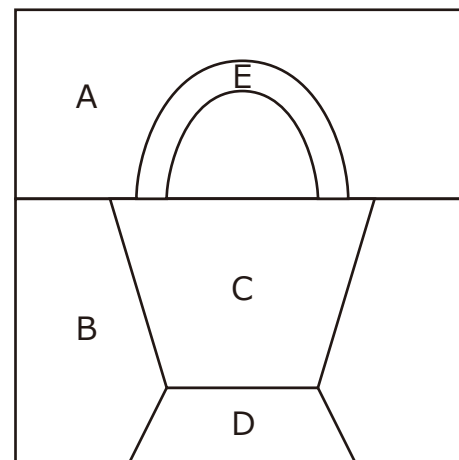


「シンプルパッチのベッドカバー」の  
パターン①の作り方を動画で見ることが  
できます。  
スマートフォンは左のQRコードから  
ご覧ください。

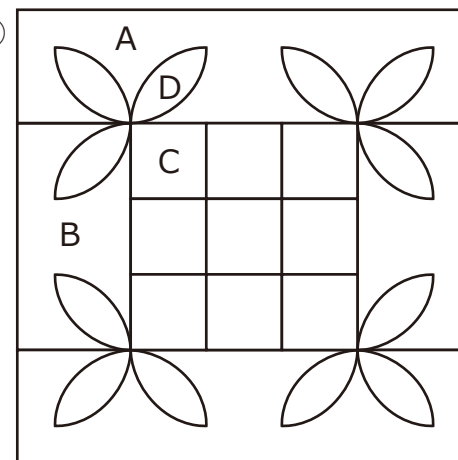
キルトパーティ シンプルパッチのベッドカバー youtube

型紙 200%に拡大してお使いください

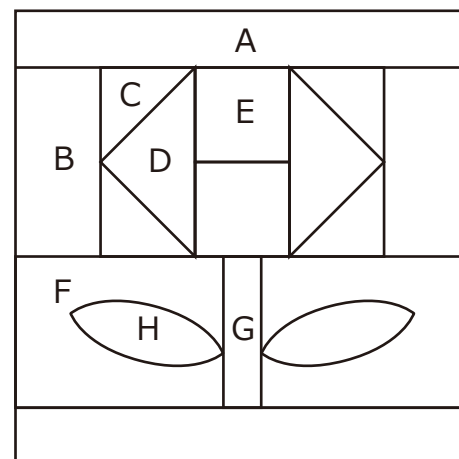
パターン  
①



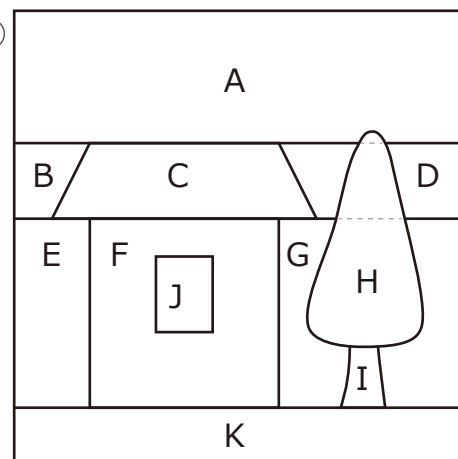
②



③



④



①



②



③



④



完成予定図 5回で完成の予定です

完成予定サイズ(約): 174cm×174cm

※途中で変更になる場合がございます。

