

2021















第6回 通信販売生地見本



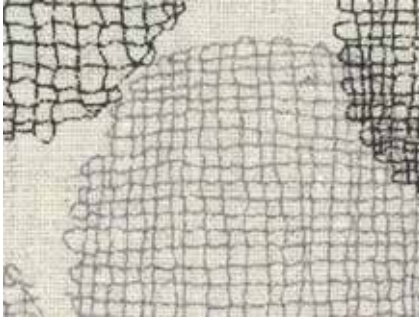

ミニカット一律
¥220

※ 大柄紹介あり 裏面に生地の縮小画像があります。
 ※ 表示価格は10cm、消費税込のお値段です。
 ※ 生地見本は同封いたしません。
 ※ 印刷により実際の色と異なる場合がございます。
 ご了承くださいませ。

ご注文の際には必ず商品名・商品番号・数量・金額をご記入ください。

商品名	価格
2021-06-A01	¥77/10cm
ミニカット	¥220
30cm~ 120-00000	ミニカット 119-00000
商品番号	

2021-06-A01 ¥77/10cm ▶ 30cm~ 120-25619 ミニカットの販売はありません。 大柄紹介あり  とぼけた表情がかわいいうまがアルファベットのポーズをとっています。お手頃価格なのでキルトの裏布や布団カバーなどにおすすめです。	2021-06-A02 ¥88/10cm ▶ 30cm~ 120-25620 ミニカットの販売はありません。  グレーのベースに淡いピンクの水玉がランダムにプリントされています。パターンベースにもおすすめです。	2021-06-A03 ¥88/10cm ▶ 30cm~ 120-25621 ミニカットの販売はありません。 大柄紹介あり  パン、マグカップ、コーヒー豆などカフェのアイテムがプリントされています。茶系の落ち着いた色合いもおしゃれです。	2021-06-A04 ¥121/10cm ミニカット¥220 ▶ 30cm~ 120-25622 ▶ ミニカット 119-25642 大柄紹介あり  織りの地模様にふんわりとした丸い模様がプリントされています。涼しげな印象の色合いです。柄に沿ってキルトを入れるのもおすすめです。
2021-06-A05 ¥121/10cm ミニカット¥220 ▶ 30cm~ 120-25623 ▶ ミニカット 119-25643  懐かしい雰囲気の小花プリント布。キルトの針目が目立ちにくいので裏布にもおすすめです。	2021-06-A06 ¥121/10cm ミニカット¥220 ▶ 30cm~ 120-25624 ▶ ミニカット 119-25644  きれいなブルーのベースに小さな葉っぱが布全体にプリントされています。アンティークキルトで使われていたような雰囲気の布です。	2021-06-A07 ¥121/10cm ミニカット¥220 ▶ 30cm~ 120-25625 ▶ ミニカット 119-25645  A06の色違い。黒のベースに薄茶の葉っぱがプリントされています。針目が目立ちにくいので濃色の作品の裏布におすすめです。	2021-06-A08 ¥143/10cm ミニカット¥220 ▶ 30cm~ 120-25626 ▶ ミニカット 119-25646 大柄紹介あり  レトロな雰囲気のイチゴのプリントがかわいい布。キルトのボーダーなどにおすすめです。
2021-06-A09 ¥154/10cm ミニカット¥220 ▶ 30cm~ 120-25627 ▶ ミニカット 119-25647  繊細な地模様にうっすらと草花がプリントされています。淡いブルーグレーはベース布に最適です。	2021-06-A10 ¥154/10cm ミニカット¥220 ▶ 30cm~ 120-25628 ▶ ミニカット 119-25648  A09の色違い。上品なピンク色です。ベースがふんわりとぼかし柄になっているので大きく使ってもピンク色がしつこくなく幅広く使えます。	2021-06-A11 ¥154/10cm ミニカット¥220 ▶ 30cm~ 120-25629 ▶ ミニカット 119-25649 大柄紹介あり  クールな印象の薄いグレーのベースに大きなお花とアルファベットがプリントされています。パターンやアップリケのベースにおすすめです。	2021-06-A12 ¥176/10cm ミニカット¥220 ▶ 30cm~ 120-25630 ▶ ミニカット 119-25650 大柄紹介あり  数年前のセンチナリーにとってもよく似た先染め布。青のグラデーションがとても使いやすいです。斉藤の作品にも数多く使われています。 先染め
2021-06-A13 ¥176/10cm ミニカット¥220 ▶ 30cm~ 120-25631 ▶ ミニカット 119-25651  グレーとブルーの組み合わせがさわやかな先染め布。使い勝手のよい大きさのチェックでラティスやバッグのマチなどにおすすめです。 先染め	2021-06-A14 ¥176/10cm ミニカット¥220 ▶ 30cm~ 120-25632 ▶ ミニカット 119-25652  ベース布に最適なとてもベーシックな先染めチェック布。どんな布とも合わせやすいです。 先染め	2021-06-A15 ¥176/10cm ミニカット¥220 ▶ 30cm~ 120-25633 ▶ ミニカット 119-25653  少しだけ緑がかった微妙な色合いがきれいな布。無地布感覚で使えます。 先染め	2021-06-A16 ¥176/10cm ミニカット¥220 ▶ 30cm~ 120-25634 ▶ ミニカット 119-25654  A15の色違い。キルトパーティらしい配色には欠かせないグレー系の先染めチェック布です。使い勝手がとても良いです。 先染め

2021-06-A17 ¥209/10cm ミニカット¥220 ▶ 30cm~ 120-25635 ▶ ミニカット 119-25655  <p>大柄紹介あり</p> <p>生成り系の先染めチェック布。バッグの土台布などにおすすめです。大きなチェックは型紙の置き方で変化がつけられます。</p> <p>先染め</p>	2021-06-A18 ¥209/10cm ミニカット¥220 ▶ 30cm~ 120-25636 ▶ ミニカット 119-25656  <p>大柄紹介あり</p> <p>A17の色違い 柔らかい印象のグレーの色目がとてもきれいで使いやすいです。秋らしい作品にぴったりの布です。</p> <p>先染め</p>	2021-06-A19 ▶ 30cm~ 120-25637 	2021-06-A20 ▶ 30cm~ 120-25638 	各色 ¥132/10cm 綿麻キャンバス地に糸で刺しゅうをしたように見える水玉模様がおしゃれな布です。 1枚布のバッグやインテリア小物におすすめです。 ミニカットの販売はありません。 バッグのキットも販売中! (綿80%麻20%)
---	--	---	---	---

大柄紹介 表裏面でご紹介している大柄生地を25%縮小しました。

2021-06-A01 	2021-06-A03 	2021-06-A04 	2021-06-A08
2021-06-A11 	2021-06-A12 	2021-06-A17 	2021-06-A18

限定200セット **水玉リネンの大人かわいいトートバッグ** 各色 ¥1,705

2021-06-A19、A20を使用したバッグ。入れ口が2つとポケットが1つ簡単に作れるトートバッグ。ポケットを挟んでトートバッグが2つくつた状態になっているので、1枚布なのに収納力抜群です。

セット内容
 ・本体、持ち手布 110cm×95cm
 ・イーザー スナップボタン2組
 ・作り方

出来上がりサイズ(約)
 口幅40cm 丈43cm

上から見た図



グレー ▶99-25668-01 赤 ▶99-25668-02

2021 私の針仕事展 ～トップキルターの「おうち時間」～
 会期 / 2021年8月24日(火)～9月1日(水)
 時間 / 開場時間は店舗営業時間に準じます。
 (最終日は午後4時閉場)ご入場は各日閉場時間の30分前まで
 会場 / 西部池袋本店 7階(南) 催事場 詳しくは西武池袋本店 ホームページをご覧ください。
 (〒171-8569 東京都豊島区南池袋1-28-1)
 公式サイト: <https://www.sogo-seibu.jp/ikebukuro/>
 お問い合わせ / 047-324-3277(キルトパーティ)

限定200セット **オータムカラープリント5枚セット**
 26cm×30cm 5枚 ▶170-25666 ¥715

深みのある秋らしい色合いのプリント5色(緑、紺、エンジ、茶、黄)セットです。丸とYの字の組み合わせがお花や木にも見えるかわいい柄ですが、柄はそれほど目立たないのでどんな布とも合わせやすいです。



イベント情報
 新型コロナウイルス感染症の感染拡大防止のため時間変更となったり、イベントが中止または延期となる場合があります。最新情報は、公式ホームページ等でご確認ください。

東京ハンドメイドフェス
 会期 / 2021年9月17日(金)～9月20日(月・祝)
 時間 / 午前10時～午後5時
 会場 / 東京ドームシティ プリズムホール (〒112-8575 東京都文京区後楽1-3-61)
 入場料 / 前売券 800円 当日券 1,000円
 ※小学生以下は無料。ただし大人の付き添いが必要。
 ※開催時間は変更になる場合がございます。

限定200セット **カントリーチェッカーズ(作り方プレゼント付き)**
 26cm×30cm 7枚 ¥1,210 ▶170-25667

パイピング布、アップリケ布などにおすすめのかわいい色合いの先染めチェック布を7枚セットしました。パターンを作るときの差し色にも使えます。小さめの格子模様で使い勝手がよいです。

出来上がりサイズ(約): 縦19.5cm×横23.5cm
 平コード 4.5mm幅 0.6m×2色
 本革ファスナータグハートを1セット使用

カントリーチェッカーズをお買い上げの方に「チェッカーズ巾着」の作り方をプレゼント!



使用してます

平コード 4.5mm幅
 50cm以上10cm単位 各色 ¥22/10cm

作り方プレゼントの「チェッカーズ巾着」に各0.6m使用しています。

グレー ▶30-7213-01

ベージュ ▶30-7213-02

本革ファスナータグハート
 4枚入り ¥440 ▶157-20317-01

ファスナーの端のアクセントや、テープなどの端を隠すことができます。バッグなどの飾りにも使用できます。

サイズ(約)
 縦3.5cm×横3.5cm

茶



Let's Try [送料無料] シンプルパッチのベッドカバー3

送料無料対象商品です

メール便(ネコポス便)
配送に限り、送料無料



パターンのサイズ(約) 12cm×12cm
完成予定サイズ(約): 174cm×174cm

今回作るのはレモンスターとレモンスターをアレンジしたパターンです。レモンスターを縫うときのポイントは縫い代を縫わずに印でとめて、周りのピースをはめ込むように縫っていくことです。

レモンスターをアレンジしたパターンはたくさんあるので、ぜひ基本の縫い方を覚えてください。同じパターンでも布の組み合わせ方でいろんな変化がつけられます。見本にこだわらず楽しみながら12枚のパターンを作ってください。

☆動画ではレモンスターの縫い方を紹介しています。ぜひご覧ください。

新商品 [送料無料] シンプルパッチのベッドカバー3

158 - 25663 2,420円

●セット内容: 作り方・写真

ベース布…………… 30cm×54cm 3枚
ハギレ…………… 12cm×25cm 15枚

布の残りは
5回目のまとめにも
使用します。
大切にしておいて
ください。

バックナンバー

シンプルパッチのベッドカバー1

158 - 25497 2,420円

シンプルパッチのベッドカバー2

158 - 25584 2,420円



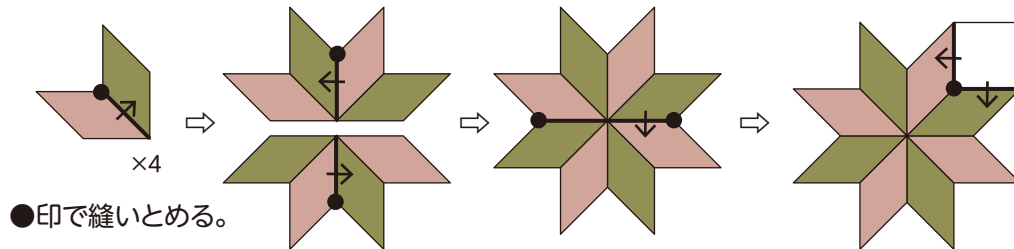
作り方

1 型紙A～Gを用意する。

2 パターン①②③④合計12枚のパターンを作る。
余った布は今後使用するので取って置いてください。

パターン①の
作り方

→
縫い代の
倒す向き



●印で縫いとめる。

おすすめ商品

新商品 おすすめ

A4 マルチデザインペーパー 方眼

153-25513 638円

ピースワークの型紙作りが楽にできる耐熱
性ペーパーです。 サイズ: A4
(297×210×0.15 mm) ×5 枚入り



定番商品 クラフトチョキはさみ 布切り

31-545 2,970円

パッチワークに使いやすい適度な刃の
長さで、細かい作業も楽にできます。
サイズ: 全長約 19 cm 刃の長さ 6.5 cm
重さ 65g



定番商品
コロコロオープナー

6-21866 990円

アイロンがわりにコロコロ。
ぬいしろ開き、ぬいしろ倒し、
折り目つけが早くできます。



ネコポス
対象外

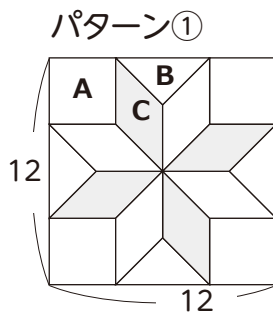
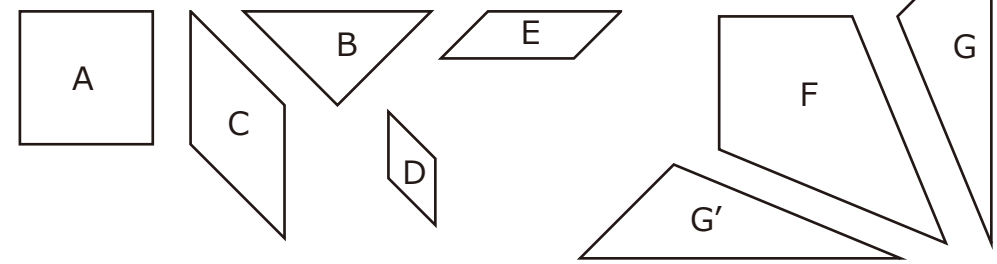
動画で作り方を見る



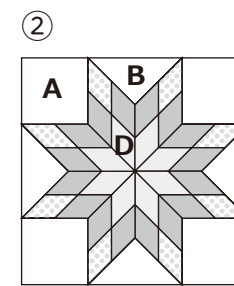
「シンプルパッチのベッドカバー」の
パターン①の作り方を動画で見ることが
できます。
スマートフォンは左のQRコードから
ご覧ください。

キルトパーティ シンプルパッチのベッドカバー youtube

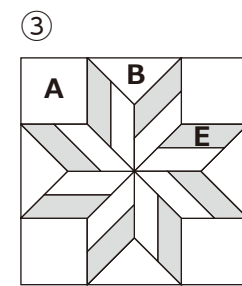
型紙 200%に拡大してお使いください



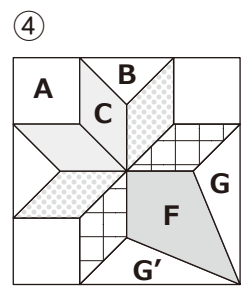
A… 4枚
B… 4枚
C… 8枚




A… 4枚
B… 4枚
D… 32枚



A… 4枚
B… 4枚
E… 16枚



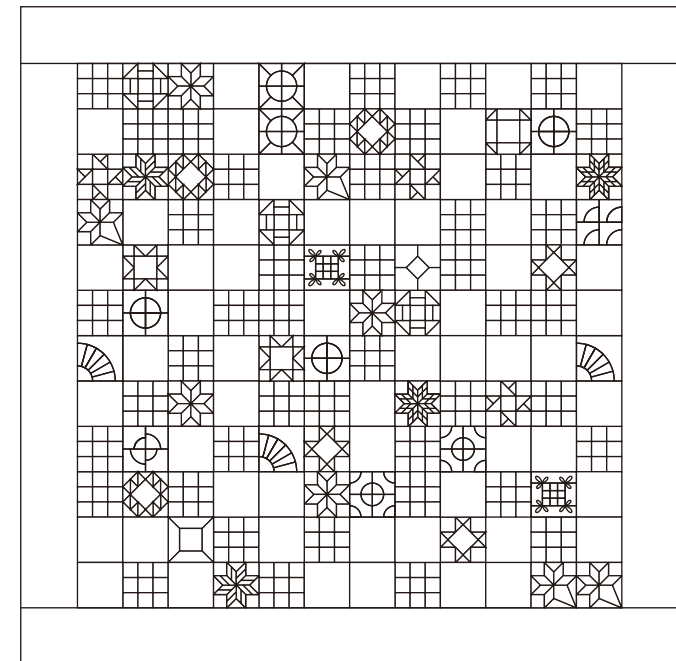
A… 3枚 F… 1枚
B… 2枚 G… 1枚
C… 6枚 G'… 1枚



完成予定図 5回で完成の予定です

完成予定サイズ(約): 174cm×174cm

※途中で変更になる場合がございます。



初心者さんのサンプラーキルト

「初心者さんのサンプラーキルト」は今回が最終回。
パターンとパターンの間にラティスをはさみ、
ボーダーをつけて完成です。
一辺が 25 cmの大きめのパターンですので、初心者
の方でも無理なく作れると思います。



108.4


108.4

バックナンバー 布は含まれません

初心者さんにおすすめサンプラーキルト

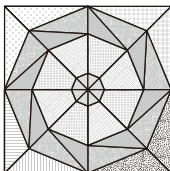
1 バージニアスター型紙

▶ 99- 25047 165円



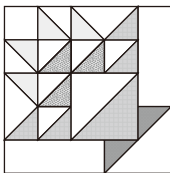
2 カーニバルタイム型紙

▶ 99- 25135 165円




3 メイバスケット型紙

▶ 99- 25251 165円



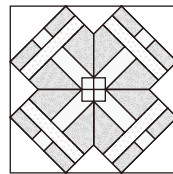
4 友情の花型紙

▶ 99- 25344 165円



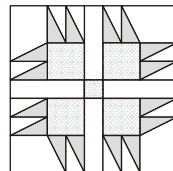
5 ビッグクロス型紙

▶ 99- 25348 165円



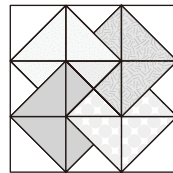
6 七面鳥の足跡型紙

▶ 99- 25499 165円



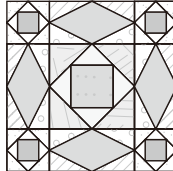
7 カードトリック型紙

▶ 99- 25586 165円



8 海の嵐型紙

▶ 99- 25660 165円



初心者さんにおすすめサンプラーキルト 9 水車

▶ 123- 25661 880円

サンプラーキルト9回目は、「水車」です。
今回で最終回です。

ドーナツ状のサークルにひし形の羽根をつけたパターンです。

カーブを縫う時は、合印をつけ、まち針を細かくうって慎重に縫ってください。



※生地は写真と異なる場合があります。

※キットでの販売は今回限りです。
バックナンバーは作り方(型紙)のみの販売となります。

●セット内容：ハギレ ラティス・ボーダー
布 パイピング布 作り方(型紙) 写真
●パターンのサイズ(約)：25 cm × 25 cm

新商品 おすすめ

初心者さんにおすすめサンプラーキルト ボーダー・パイピング・裏布セット

▶ 99- 25640 3,575円

9枚のパターンがすっきりとまとまるようにラティスと
ボーダーはシンプルなプリントチェックを選びました。
落ち着いたブルーの色目がきれいです。

裏布は、布幅では足りないので2枚の布を接ぎ合わせ
ます。無駄がないように布をカットしました。

キノコや木の実、葉っぱが北欧風のタッチで描かれて
います。生地は変更となる場合があります。



(裏布)

●セット内容
ラティスとボーダー布 110 cm幅 × 80 cm
パイピング布 110 cm幅 × 50 cm
裏布 110 cm幅 × 118 cm、15 cm × 118 cm
作り方(キルティングラインを含みます)、写真
●完成サイズ(約)：108.4 cm × 108.4 cm

SALE 定番商品 おすすめ

ネコポス
対象外

キルト芯(120cm巾) 2mカット

▶ 10- 1052 2,090円 → 1,672円

厚手のしっかりとしたキルト芯。



20%
OFF