

2021

## 第5回 通信販売生地見本

ミニカット一律  
¥220

※ 大柄紹介あり 裏面に生地の縮小画像があります。  
 ※ 表示価格は10cm、消費税込のお値段です。  
 ※ 生地見本は同封いたします。  
 ※ 印刷により実際の色と異なる場合がございます。  
 ご了承くださいませ。


ご注文の際には必ず商品名・商品番号・数量・金額をご記入ください。

商品名	価格
2021-05-A01	¥77/10cm
ミニカット	¥220
30cm~ 120-00000	ミニカット 119-00000
商品番号	

<b>2021-05-A01</b> ¥77/10cm ▶ 30cm~ 120-25549 大柄紹介あり  素朴な草花が繊細なタッチでプリントされています。赤と青の組み合わせがきれいな布。 ミニカットの販売はありません。	<b>2021-05-A02</b> ¥77/10cm ▶ 30cm~ 120-25550 大柄紹介あり  A01の色違いブルー系の涼しげな色合いです。お洋服にもおすすめです。	<b>2021-05-A03</b> ¥99/10cm ミニカット¥220 ▶ 30cm~ 120-25551 ▶ ミニカット 119-25567 大柄紹介あり  缶詰とネコの組み合わせがかわいい布。いろんな表情のネコが楽しめます。青、緑、黄色の色合いもおしゃれです。	<b>2021-05-A04</b> ¥110/10cm ミニカット¥220 ▶ 30cm~ 120-25552 ▶ ミニカット 119-25568  ベージュ系の草花のプリント布。パターンのベースやバッグの裏布など使い勝手が良いです。
<b>2021-05-A05</b> ¥110/10cm ミニカット¥220 ▶ 30cm~ 120-25553 ▶ ミニカット 119-25569 大柄紹介あり  布全体に線描きのお花がプリントされています。上品な紫色です。大小、どちらのピースにも使いやすいです。	<b>2021-05-A06</b> ¥121/10cm ミニカット¥220 ▶ 30cm~ 120-25554 ▶ ミニカット 119-25570  細いストライプにダイヤモンドのプリント布。シンプルな柄なのでパターンのベースやラティスなど幅広く使えます。落ち着いたピンク色です。	<b>2021-05-A07</b> ¥121/10cm ミニカット¥220 ▶ 30cm~ 120-25555 ▶ ミニカット 119-25571  A06の色違い淡いグリーンの色目が布合わせに重宝します。ストライプを意識してピースを裁つと効果的な使い方ができます。	<b>2021-05-A08</b> ¥132/10cm ミニカット¥220 ▶ 30cm~ 120-25556 ▶ ミニカット 119-25572 大柄紹介あり  繊細な英字とお花のプリント布。パターンやアップリケのベースに最適な布。グレーの色目も使いやすいです。
<b>2021-05-A09</b> ¥154/10cm ミニカット¥220 ▶ 30cm~ 120-25557 ▶ ミニカット 119-25573 大柄紹介あり  からし色のベースに落ち着いたオレンジとベージュ系のお花がプリントされています。使いやすい黄色の色目が差し色におすすめです。	<b>2021-05-A10</b> ¥154/10cm ミニカット¥220 ▶ 30cm~ 120-25558 ▶ ミニカット 119-25574 大柄紹介あり  ぼかし柄のベースに大きな葉っぱと草花が繊細なタッチでふんわりとプリントされています。アップリケのベースにおすすめ。	<b>2021-05-A11</b> ¥176/10cm ミニカット¥220 ▶ 30cm~ 120-25559 ▶ ミニカット 119-25575  ほとんど無地のように見える先染めチェック布。細かいチェックに小さな点が織られています。淡い配色のベース布や刺しゅうキルトにおすすめです。 先染め	<b>2021-05-A12</b> ¥176/10cm ミニカット¥220 ▶ 30cm~ 120-25560 ▶ ミニカット 119-25576  A11の色違い甘すぎないピンクの色目がきれいな布。ベビーキルトや淡い配色のベースやボーダーなどにおすすめです。 先染め
<b>2021-05-A13</b> ¥176/10cm ミニカット¥220 ▶ 30cm~ 120-25561 ▶ ミニカット 119-25577  ベージュ系のグラデーションの適度な大きさのチェック布。淡いピンク、ブルー、緑のステッチ糸がアクセントになっています。 先染め	<b>2021-05-A14</b> ¥176/10cm ミニカット¥220 ▶ 30cm~ 120-25562 ▶ ミニカット 119-25578  茶系の細かい先染めチェック布。濃淡どちらの配色にも使いやすいです。パイピングやバッグのマチなどにおすすめです。 先染め	<b>2021-05-A15</b> ¥209/10cm ミニカット¥220 ▶ 30cm~ 120-25563 ▶ ミニカット 119-25579 大柄紹介あり  ストライプと四角が浮かび上がるように織られた布。アップリケや刺しゅうキルトのベースなど大きく使うとよいでしょう。 先染め	<b>2021-05-A16</b> ¥209/10cm ミニカット¥220 ▶ 30cm~ 120-25564 ▶ ミニカット 119-25580 大柄紹介あり  A15の色違い濃すぎないチャコールグレーの色目が使いやすい布。柄の出方が違う裏面使いもおすすめです。 先染め



2021-05-A17 ¥209/10cm ミニカット¥220  
 ▶ 30cm~ 120-25565 ▶ ミニカット 119-25581



小さな点が織られたベーシックな先染め布。淡いブルーグレーの色目がとても使い勝手が良いです。

先染め

20% OFF SALE 定番商品

ネコボス対象外 宅急便での配送となります


「ミシンキルトで作るストライプバッグ」に使用  
 接着キルト芯(両面のりつき)  
 ▶ 124-9985 T,265円→ 1,012円



両面をアイロンで接着。主にマチやバッグの底のミシンキルトに最適。  
 ●サイズ：100×100 cm

ミシンキルトで作る  
 ストライプバッグおすすめテープ  
 ¥44/10cm ▶ 101-25596

幅38cm縞模様のテープです。バッグ1つに80cm使用しています。在庫が無くなった際は、ストライプの柄織テープに変わります。




50 cmから 10 cm単位で販売しています。

使用してます

USモノトーンプリント布 10枚セット (作り方プレゼント付き)  
 26cm×30cm 10枚 ¥1,650 ▶ 170-25583

白と濃淡のグレーの小紋柄、小花、大柄のプリント布10枚をセットにしました。

色んな作品作りに使えるセットです。



大柄紹介 表裏面でご紹介している大柄生地を25%縮小しました。



生地セットをお買い上げの方に「ミシンキルトで作るストライプバッグ」の作り方をプレゼントいたします。両面接着綿を使ってミシンキルトで仕上げたバッグです。

裏布は「斉藤謠子オリジナルプリント10369-D」を50cm使用。リバーシブルで使えます。裏布はご自分の好きな色の布を使ってよいでしょう。持ち手「ミシンキルトで作るストライプバッグおすすめテープ」を使用しています。

リバーシブル!



出来上がりサイズ 約：縦23cm×横34cm×マチ11.5cm

限定 200 セット

小さな葉っぱプリント5色セット  
 26cm×30cm 5枚 ¥715 ▶ 170-25582

先染めチェックや大柄布とも合わせやすい小柄のプリント布です。グレー、緑、茶、ピンク、赤の5色でトープカラーの配色におすすめです。



#### イベント情報

新型コロナウイルス感染症の感染拡大防止のため、時間変更となったり、イベントが中止または延期となる場合があります。

最新情報は、公式ホームページ等でご確認ください。

#### 斉藤謠子パッチワーク作品展

会期 / 2021年7月14日(水)～7月19日(月)  
 時間 / 午前10時～午後8時(最終日は午後6時閉場)  
 会場 / 阪急うめだ本店 9階 阪急うめだギャラリー  
 (〒530-8350 大阪府大阪市北区角田町8番7号)  
 公式サイト: <https://www.hankyu-dept.co.jp/>  
 お問い合わせ / 047-324-3277 (キルトパーティ)  
 斉藤謠子来場予定  
 7月14日(水)～7月19日(月)の午前中まで  
 ※諸事情により変更となる場合もございます

#### 2021 私の針仕事展 ～トップキルターの「おうち時間」～

会期 / 2021年8月24日(火)～9月1日(水)  
 時間 / 開場時間は店舗営業時間に準じます。  
 詳しくは西武池袋本店ホームページをご覧ください。  
 (最終日は午後4時閉場)ご入場は各日閉場時間の30分前まで  
 会場 / 西部池袋本店 7階(南) 催事場  
 (〒171-8569 東京都豊島区南池袋1-28-1)  
 公式サイト: <https://www.sogo-seibu.jp/ikebukuro/>  
 お問い合わせ / 047-324-3277 (キルトパーティ)



# 齊藤 謠子オリジナルプリント Yoko Saito original print

齊藤 謠子の新しいオリジナルプリントができました。  
バッグやインテリア小物、洋服におすすめの大人の可愛さが  
いっぱい詰まったコレクションです。

※ 在庫限りの販売となります。お早めにお申し込みください。  
※ ミニカットの販売はございません。

裏面に参考作品あり



10367

¥154/10cm

綿 80% 麻 20%

生地巾 110 cm 4 色 (10367-A/B/C/D)

北欧風のおしゃれなデザインが約6cm正方の四角の中に表現されています。  
バッグやインテリア小物づくりにおすすめ。



10368

¥154/10cm

綿 80% 麻 20%

生地巾 110 cm 3 色 (10368-A/B/C)

グレー、ブルーの色合いに花芯の黄色がアクセントになった花柄プリント布。  
バッグやインテリア小物づくりにおすすめ。



5種類の布、それぞれ1色ずつの布見本を入れています。  
布の厚さ、風合いをご確認ください。

お問い合わせ TEL:047-324-3277

AM10:00  
~PM5:00

※ 商品のご注文や追加につきましては間違いの原因と  
なりますので、お電話ではお受けしておりません。

※ 表示価格は消費税込みです。

Eメール/dm@quilt.co.jp お手紙でも受け付けています。

ご注文方法

24時間

●FAX ☎ 0120-310-453

●Eメール: dm@quilt.co.jp

●お手紙

●ホームページ:  
<https://shop.quilt.co.jp/>



10369

¥143/10cm

綿 100% ブロード地

生地巾 110 cm 4 色 (10369-A/B/C/D)

マーカーで描いたような線が面白いプリント布。ストライプ柄としても使えます。  
シャツやスカートなどのお洋服にもおすすめ。






# 齊藤謠子オリジナルプリント Yoko Saito original print

※ 在庫限りの販売となります。お早めにお申し込みください。  
※ ミニカットの販売はございません。


10370 ¥143/10cm 綿 100% ブロード地 生地巾 110 cm 6 色 (10370-A/B/C/D/E/F)

2018年に紹介した布に新色を加えました。以前のものよりしなやかな仕上がりになっています。  
アップリケやパターンのベースなどにおすすめです。



10371 ¥143/10cm 綿 100% ブロード地 生地巾 110 cm 7 色 (10371-A/B/C/D/E/F/G)

3cm間隔ぐらいにランダムな点が縦にプリントされています。ベース部分は小さな点描でぼかしになっています。  
お洋服、パッチワークどちらにも使いやすい布。D,F,Gは差し色使いにもおすすめ。



## 参考作品



10369-Cと10371-Gを使用した「丸いバッグ」  
出来上がりサイズ：直径37cm 口幅27cm  
用尺：各40cm  
作り方は、齊藤謠子の  
「いま作りたいシンプル  
な服とかわいい小物」  
をご覧ください。



10367-Aを使用した「横長のバッグ」  
出来上がりサイズ：縦 約27cm×横 約48cm

「すてきにハンドメイド2021年  
7月号」掲載「横長のバッグ」  
の作り方をご覧  
ください。

表布の用尺：40cm



## オリジナルプリントで作る タック入り4枚はぎバッグ 各色 ¥1,760

オリジナルプリントで作ったバッグ。  
タックを入れてころんとした形に!口部分には持ち手と同じテープを使いました。



## セット内容

- ・表布 40cm×110cm幅
- ・裏布 40cm×110cm幅
- ・2cm幅テープ 2.2m
- ・作り方
- ・写真

出来上がりサイズ：縦 約26cm×横 約33cm

## 杉綾ポリプロテープ

使用しています 2 cm幅 各色 ¥14/10cm

「オリジナルプリントで作る  
タック入り4枚はぎバッグ」  
で使用しています。  
※一つのバッグを作るのに2.2m  
が必要です。

グレー **157-25597-01**



ネイビー **157-25597-02**



50 cmから 10 cm単位で販売しています。





# QUILT PARTY NEWS

キルト パーティ ニュース

2021

5

8月7日(土)まで



TEL  
**047-324-3277**

10:00 ~ 17:00 (日曜・祝日は定休)

キルトパーティ公式  
インスタグラム

たくさんの情報  
をお届けします



**8,000円以上で送料・代引き手数料無料** (離島・沖縄県は特別送料 1,100円 / 月)

- 送料 宅急便：880 円 (離島・沖縄県は 1,980 円) / ネコポス便：330 円
- お支払手数料 代引き：330 円 / 後払い：330 円

**送料無料** 対象商品は締切までの期間限定でネコポス便のみ送料無料です

キルトパーティ(株)

メルマガ配信中! キルトパーティWEB本店

〒272-0034 千葉県市川市市川11-23-2 アクティブ市川12・3F





# Let's Try [送料無料] シンプルパッチのベッドカバー2

送料無料対象商品です

メール便(ネコポス便)  
配送に限り、送料無料



今回はカーブのある型紙を使ってパターンを作ります。  
カーブのあるピースを縫うときは合印を入れて、待ち針を細かく打つのがポイントです。  
前回に比べるとちょっと難しくなりますが、コツがつかめると楽になってくるはず。  
少しぐらい丸がゆがんでも気にせず楽しみながら12枚のパターンを作ってくださいね。  
☆動画ではカーブの縫い方を紹介しています。ぜひご覧ください。

## 新商品 [送料無料] シンプルパッチのベッドカバー2

▶ 158 - 25584 2,420円

●セット内容：作り方・写真

ベース布…………… 30cm×54cm 3枚  
ハギレ…………… 12cm×25cm 16枚

布の残りは  
5回目のまとめにも  
使用します。  
大切にとっておいて  
くださいね。

パターンのサイズ(約) 12cm×12cm  
完成予定サイズ(約): 174cm×174cm

バックナンバー

シンプルパッチのベッドカバー1

▶ 158 - 25497 2,420円



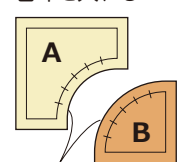
## 作り方

- 1 型紙A～Hを用意する。
- 2 パターン①②③④⑤⑥合計12枚のパターンを作る。  
型紙と余った布は今後使用するので取って置いてください。

### パターン①の 作り方

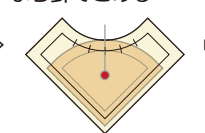
→  
縫い代の  
倒す向き

合印を入れる



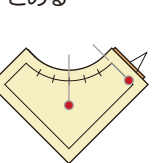
カーブの縫い代は  
切り揃えておく

ピースAとBを中表に  
重ねて中心の合印を  
まち針でとめる

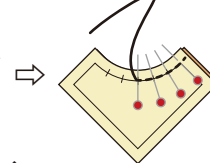


※AとBの向きが  
揃うようにする

右端をまち針で  
とめる



2枚のピース  
の辺が揃う  
ようにする



細かくまち針をとめ  
中心まで縫う。  
糸こきをしたら一針  
返し縫をする。  
残り半分も同様に縫う。

## おすすめ商品

新商品 おすすめ

使いやすいA4サイズです

A4 マルチデザインペーパー 方眼

▶ 153-25513 638円

ピースワークの型紙作りが楽にできる  
耐熱性ペーパーです。  
半透明なので、図案を写してそのまま  
カットすれば型紙になります。サイズ:  
A4(297×210×0.15mm)×5枚入り

SALE 定番商品 コロコロオープナー

▶ 6-21866 990円 → 792円

20%  
OFF

アイロンがわりにコロコロ。  
ぬいしろ開き、ぬいしろ倒し、  
折り目つけが手早くできます。

ネコポス  
対象外


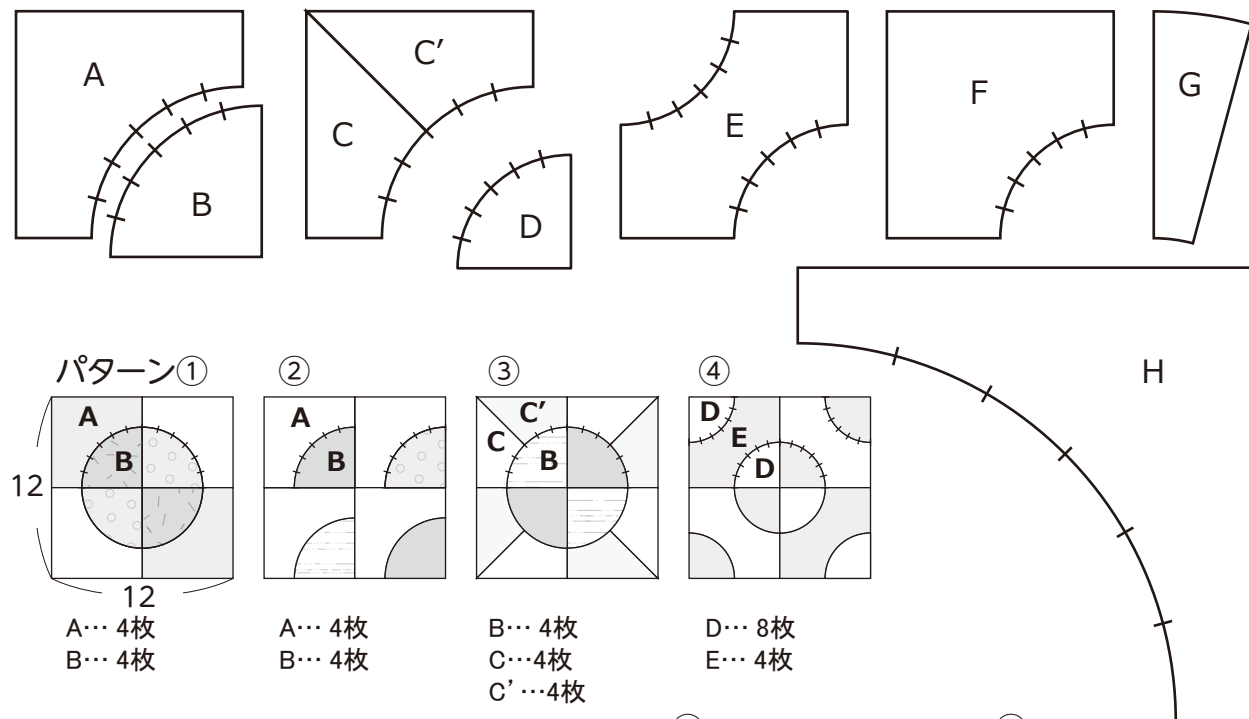
## 動画で作り方を見る



「シンプルパッチのベッドカバー」の  
パターン①の作り方を動画で見ることが  
できます。  
スマートフォンは左のQRコードから  
ご覧ください。

キルトパーティ シンプルパッチのベッドカバー youtube

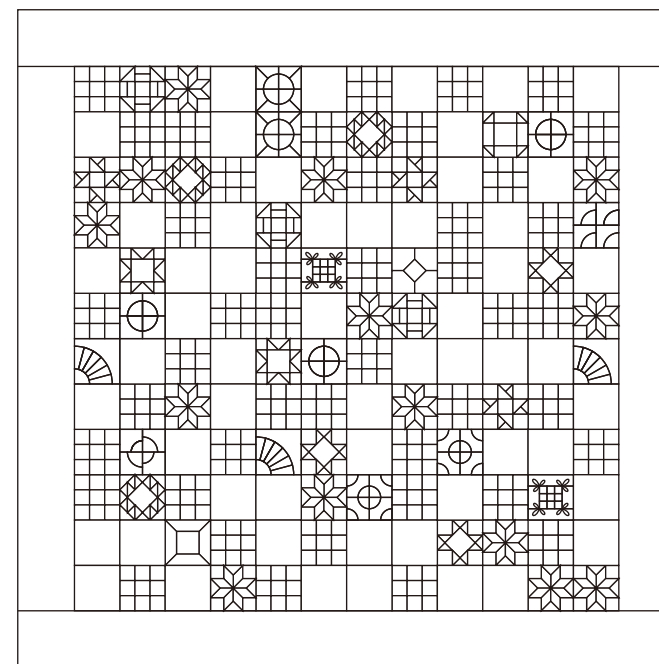
型紙 200%に拡大してお使いください



完成予定図 5回で完成の予定です

完成予定サイズ(約): 174cm×174cm

※途中で変更になる場合がございます。

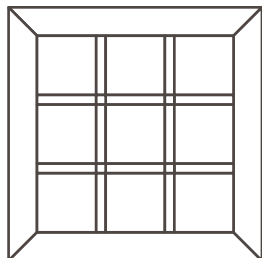


## 初心者さんのサンプラーキルト

1枚ずつパターンをはいで、最終的にはサンプラーキルトを作っていきます。

一辺が25cmの大きめのパターンですので、初心者の方でも無理なく作れると思います。

9回で完成する予定です。



newキット シリーズ8回目

## 初心者さんにおすすめサンプラーキルト 8 海の嵐

★☆☆☆

▶ 123-25585 935円

サンプラーキルト8回目は、「海の嵐」です。直線ばかりでできているのに、大小の分割を組み合わせることで嵐にうねる波のような曲線を感じるパターンです。9回で完成する予定です。

※生地は写真と異なる場合があります。

※キットでの販売は今回限りです。  
バックナンバーは作り方（型紙）のみの販売となります。



●セット内容：布 作り方（型紙） 写真  
●パターンのサイズ（約）：25cm×25cm

### バックナンバー


布は含まれません

●セット内容：作り方（型紙） 写真

## 初心者さんにおすすめサンプラーキルト

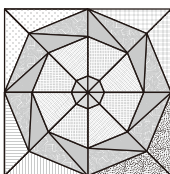
### 1 バージニアスター型紙

▶ 99-25047 165円



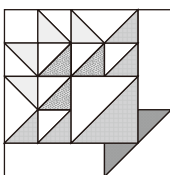
### 2 カーニバルタイム型紙

▶ 99-25135 165円




### 3 メイバスケット型紙

▶ 99-25251 165円



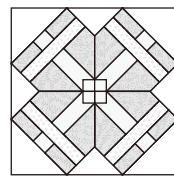
### 4 友情の花型紙

▶ 99-25344 165円



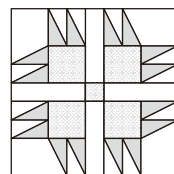
### 5 ビッグクロス型紙

▶ 99-25348 165円



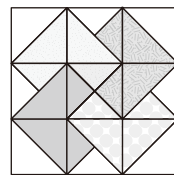
### 6 七面鳥の足跡型紙

▶ 99-25499 165円



### 7 カードトリック型紙

▶ 99-25586 165円



完成予定図 9回で完成の予定です

完成予定サイズ（約）：107cm×107cm  
※途中で変更になる場合がございます。

パターンとパターンの間にラティスをはさみ、  
ボーダーをつけて完成です。  
パターンの配置は最終回でご案内する予定です。

### 【お問い合わせ】

キルトパーティ株式会社

〒272-0034 千葉県市川市市川 1-23-2 アクティブ市川 2F・3F

・TEL. 047-324-3277（10時～17時まで／日曜祝日は定休）

・FAX. 0120-310-453

・Email. dm@quilt.co.jp

・ホームページ <https://www.quilt.co.jp/>

・WEB ショップ <https://shop.quilt.co.jp/>

