

2021

## 第4回 通信販売生地見本
















ミニカット一律

¥220

※ 大柄紹介あり 裏面に生地の縮小画像があります。  
 ※ 表示価格は10cm、消費税込のお値段です。  
 ※ 生地見本は同封いたします。  
 ※ 印刷により実際の色と異なる場合がございます。  
 ご了承くださいませ。

ご注文の際には必ず商品名・商品番号・数量・金額をご記入ください。

商品名 2021-04-A01 価格 ¥77/10cm ミニカット ¥220  
 30cm~ 120-00000 ミニカット 119-00000  
 商品番号

2021-04-A01 ▶ 30cm~ 120-25455  ミニカットの販売はありません。	2021-04-A02 ▶ 30cm~ 120-25456 	各¥77/10cm きれいなピンク、ブルーのベースに小さな草花がプリントされています。ベビーキルトや生成りと組み合わせた明るい配色の作品におすすめ。お手頃価格なので布団カバーやカーテンなど大きく使ってもよいでしょう。	2021-04-A03 ▶ 30cm~ 120-25457 ▶ ミニカット 119-25479 大柄紹介あり  いろんなワンちゃんが美術館にお出かけです。ゴッホ、フェルメール、ムンクなど見ているだけで楽しい布です。	2021-04-A04 ▶ 30cm~ 120-25458 ▶ ミニカット 119-25480 大柄紹介あり  レンガ作りの古い町並みが布全体にプリントされています。グレーベージュの淡い色合いがパターンのベースやボーダー布などにおすすめです。
2021-04-A05 ▶ 30cm~ 120-25459 ▶ ミニカット 119-25481  線で描かれた小花模様にふんわりとぼかした色がつけられています。針目が目立ちにくいので裏布にもおすすめです。	2021-04-A06 ▶ 30cm~ 120-25460 ▶ ミニカット 119-25482  A05の色違い 細かい線書きのお花は柄を気にせず無地布感覚で使えます。落ち着いた色合いのベースにおすすめです。	2021-04-A07 ▶ 30cm~ 120-25461 ▶ ミニカット 119-25483  アンティーク風な小花プリントが使いやすいです。生成りの色合いがどんな色とも合わせやすいです。	2021-04-A08 ▶ 30cm~ 120-25462 ▶ ミニカット 119-25484  A07の色違い 落ち着いたチャコールグレーがきれいな布。濃色の作品のベースに最適な布です。	
2021-04-A09 ▶ 30cm~ 120-25463 ▶ ミニカット 119-25485  A07、A08の色違い 渋めの赤が配色のアクセントにぴったりです。ログキャビンの中心にもおすすめです。	2021-04-A10 ▶ 30cm~ 120-25464 ▶ ミニカット 119-25486  A07、A08、A09の色違い 明るすぎず、濃すぎずのきれいなグリーンです。配色のアクセントや葉っぱなどのアップリケにおすすめです。	2021-04-A11 ▶ 30cm~ 120-25465 ▶ ミニカット 119-25487 大柄紹介あり  深みのある緑がかった紺のベースに上品なお花がプリントされています。クラシックな雰囲気でお洋服にもおすすめです。	2021-04-A12 ▶ 30cm~ 120-25466 ▶ ミニカット 119-25488 大柄紹介あり  アルファベットがランダムにプリントされています。それぞれの文字のデザインがおしゃれで楽しいです。	
2021-04-A13 ▶ 30cm~ 120-25467 ▶ ミニカット 119-25489  細かいチェックと十字の織りを組み合わせたとてもベーシックな先染め布。どんな布とも合わせやすい生成り色です。 先染め	2021-04-A14 ▶ 30cm~ 120-25468 ▶ ミニカット 119-25490  A13の色違い 涼しげなグレーです。パターン、アップリケのベース、バッグのマチなど幅広く使えます。 先染め	2021-04-A15 ▶ 30cm~ 120-25469 ▶ ミニカット 119-25491  A13、A14の色違い A14と同様に使えます。濃い目の配色の作品におすすめです。 先染め	2021-04-A16 ▶ 30cm~ 120-25470 ▶ ミニカット 119-25492 大柄紹介あり  優しい印象の茶系のグラデーションがきれいな先染めチェック。バッグのマチや後ろ側の布。タペストリーのラティスなどにおすすめです。 先染め	



2021-04-A17
¥176/10cm
ミニカット¥220
30cm~ 120-25471
ミニカット 119-25493

大柄紹介あり
ブルー、グレー、薄茶の組み合わせがきれいな先染めチェック。使いやすい格子の大きさです。パイピングにもおすすめです。
先染め

2021-04-A18
¥176/10cm
ミニカット¥220
30cm~ 120-25472
ミニカット 119-25494

大柄紹介あり
濃い目のグレーと茶を組み合わせた先染めチェック。大きなピースワーク、バッグやタペストリーのパイピングにおすすめです。
先染め

2021-04-A19
¥198/10cm
ミニカット¥220
30cm~ 120-25473
ミニカット 119-25495

シンプル先染めチェックに小さな水玉のような織り入れた凝った印象の布。バッグのマチなどに使うとすてきな仕上がりになります。
先染め

2021-04-A20
¥198/10cm
ミニカット¥220
30cm~ 120-25474
ミニカット 119-25496

A19の色違いピンクの水玉がアクセントになっています。1枚布のバッグやキッチン小物などにもおすすめです。
先染め

2021-04-A21
30cm~ 120-25475

ミニカットの販売はありません。

2021-04-A22
30cm~ 120-25476

各色 ¥132/10cm
バッグのキットも販売中!
適度な厚さ使いやすい綿麻(綿80%麻20%)キャンバス地。大人っぽいテイストで不思議の国のアリスが描かれています。1枚布のバッグや小物づくりにおすすめ。A21は落ち着いた黄色にモノトーンがよく合い、A22はグレーのベースとモノトーンの組み合わせがすっきりとしています。

限定200セット
ひよこのUSプリント14枚セット(作り方プレゼント付き)
¥1,210
170-25477

ひよこ、英字、ストライプ、水玉などおしゃれでかわいい模様がきれいな色合いでプリントされています。
生地セットをお買い上げの方に「小さなうちの巾着ポーチ」の作り方をプレゼント!
出来上がりサイズ(約) 縦12cm×横13cm (屋根含まず)
使用してます!
17cm×24cm 14枚

大柄紹介
表裏面でご紹介している大柄生地を25%縮小しました。

2021-04-A03

拡大

2021-04-A04

2021-04-A11

2021-04-A12

2021-04-A16

2021-04-A17

2021-04-A18

限定200セット
おしゃれな飾りファスナーのトートバッグ
各色 ¥2,200

メタル糸で刺しゅうされたファスナー模様のテープがおしゃれなトートバッグ。大きなポケットの口部分にはスナップテープを使用しています。

・表布 110cm幅45cm  
・裏布(リネンギンガムチェック) 140cm幅40cm  
・ファスナー模様テープ 30cm  
・Dカン 1つ ・スナップテープ 1組  
出来上がりサイズ(約) 縦37.5cm×横36.5cm

イエロー 99-25518-01
グレー 99-25518-02

ワックスコード(細)カラフル7色セット
¥599
30-23012

「小さなうちの巾着ポーチ」で使用しています。
定番カタログでは紹介していない明るめでかわいい7色をセットにしました。小さめの巾着バッグのひもやファスナー飾りにもおすすめです。コードの中に入っているテグスは抜いて使います。
●セット内容:1.2m×7色  
●サイズ(約):直径1.5~2mm

イベント情報
新型コロナウイルス感染症の感染拡大防止のため、時間変更となったり、イベントが中止または延期となる場合があります。最新情報は、公式ホームページ等でご確認ください。

斉藤謠子パッチワーク作品展
会期 / 2021年7月14日(水)~7月19日(月)
時間 / 午前10時~午後8時 (最終日は午後6時閉場)
会場 / 阪急うめだ本店 9階 阪急うめだギャラリー (〒530-8350 大阪府大阪市北区角田町8番7号)
公式サイト: https://www.hankyu-dept.co.jp/
お問い合わせ / 047-324-3277 (キルトパーティ)
斉藤謠子来場予定
7月14日(水)~7月19日(月)の午前中まで ※諸事情により変更となる場合もございます







# Let's Try [送料無料] シンプルパッチのベッドカバー1

送料無料対象商品です

メール便(ネコポス便)  
配送に限り、送料無料



新しいレットライは素朴なパターンづくりの楽しさが味わえるシンプルパッチのベッドカバーです。  
今回は5つの型紙で4種類のパターンを作ります。  
四角や三角の組み合わせで無限にデザインが広がるのがパッチワークの面白いところですね。  
いろいろなパターンを4回に分けて紹介して、5回目に1枚のキルトにまとめる予定です。  
パターンの枚数次第で大きさは自由に変えられるので、ベビーキルトやソファカバーなど  
好きなサイズのキルトを作ってくださいね。  
ベースにおすすめの布3枚と色合わせを考えたハギレが15枚セットされています。

## 新商品 [送料無料] シンプルパッチのベッドカバー1

▶ 158 - 25497 2,420円

●セット内容：作り方・写真

ベース布…………… 30cm×54cm 3枚  
ハギレ…………… 12cm×25cm 15枚

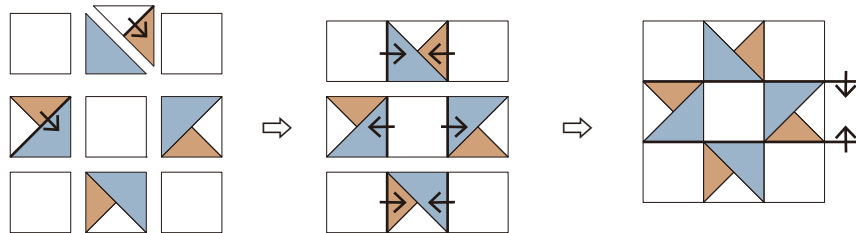
布の残りは  
5回目のまとめにも  
使用します。  
大切にしておいて  
ください。

パターンのサイズ(約) 12cm×12cm  
完成予定サイズ(約): 174cm×174cm

### 作り方

- 1 型紙A～Eを用意する。
- 2 パターン①②③④をそれぞれ3枚ずつ作る。  
型紙と余った布は今後使用するので取って置いてください。

パターン①  
→  
縫い代の  
倒す向き



### おすすめ商品

新商品 おすすめ

A4 マルチデザインペーパー 方眼

▶ 153-25513 638円

使いやすいA4サイズです

ピースワークの型紙作りが楽にできる耐熱性ペーパーです。  
半透明なので、図案を写してそのままカットすれば型紙になります。  
鉛筆で図案を写せるので、消しゴムでの修正も可能。  
プリンターやコピー機にも使用でき、図案の複写やパソコンでオリジナルパターンの作成もできます。  
熱に強く、布にはさんだままアイロン掛けも可能です。  
サイズ: A4(297×210×0.15mm)×5枚入り

### 動画で作り方を見る



「シンプルパッチのベッドカバー」の  
パターン①の作り方を動画で見ることが  
できます。  
スマートフォンは左のQRコードから、  
パソコンは下のURLからご覧ください。

<https://youtu.be/a-o7C3dVfb0>

SALE 定番商品 「シンプルパッチのベッドカバー」におすすめ

パッチワーク待針(細)

▶ 6-14044 785円 → 686円

●太さ0.4mm、長さ36mm ●100本入

セル巻指めき(3ヶ入り)

▶ 6-916 418円 → 334円

●フリーサイズ ●3ヶ入り

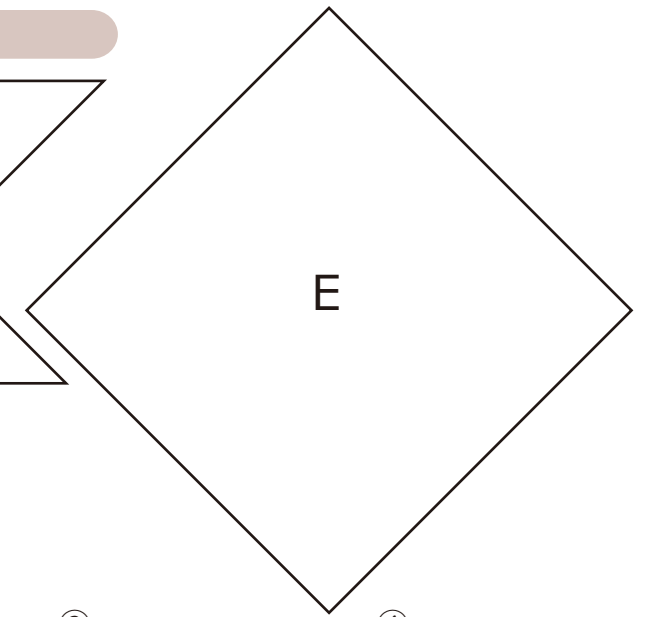
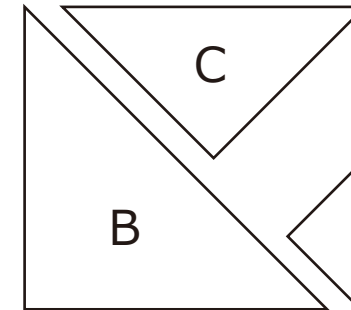
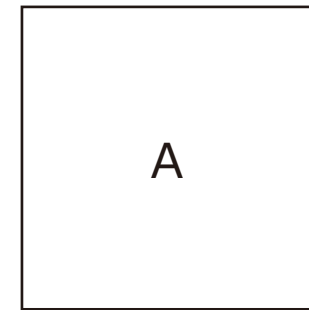


糸切リング

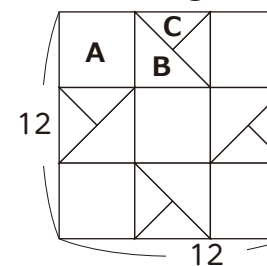
▶ 6-96 605円 → 484円

●フリーサイズ

### 実物大型紙

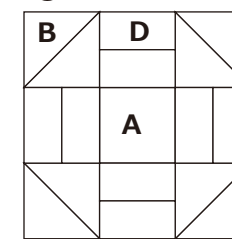


### パターン①



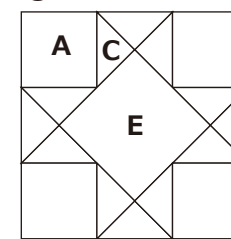
A… 5枚  
B… 4枚  
C… 8枚

### ②



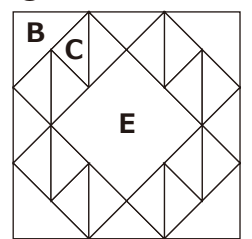
A… 1枚  
B… 8枚  
D… 8枚

### ③



A… 4枚  
C… 12枚  
E… 1枚

### ④



B… 4枚  
C… 20枚  
E… 1枚

完成予定図 5回で完成の予定です

完成予定サイズ(約): 174cm×174cm

※途中で変更になる場合がございます。

①



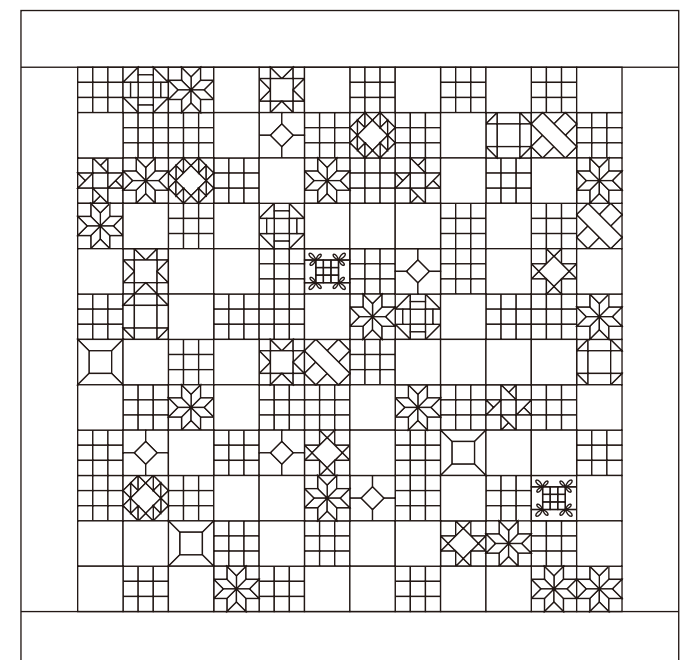
②



③



④

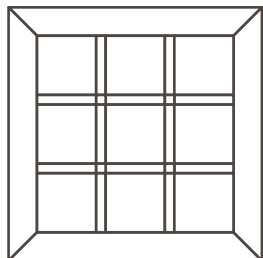


## 初心者さんのサンプラーキルト

1枚ずつパターンをはいで、最終的にはサンプラーキルトを作っていきます。

一辺が25cmの大きめのパターンですので、初心者の方でも無理なく作れると思います。

9回で完成する予定です。



newキット シリーズ7回目

## 初心者さんにおすすめサンプラーキルト 7 カードトリック ★☆☆☆

▶ 123-25498 770円

サンプラーキルト7回目は、「カードトリック」です。4色の異なる色・柄の生地を組み合わせることで単純な三角形のみのピースワークでも複雑に見えるパターンができます。9回で完成する予定です。

※生地は写真と異なる場合があります。

※キットでの販売は今回限りです。  
バックナンバーは作り方（型紙）のみの販売となります。




●セット内容：布 作り方（型紙） 写真  
●パターンのサイズ（約）：25cm×25cm

バックナンバー 布は含まれません ●セット内容：作り方（型紙） 写真

## 初心者さんにおすすめサンプラーキルト

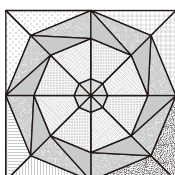
### 1 バージニアスター型紙

▶ 99-25047 165円



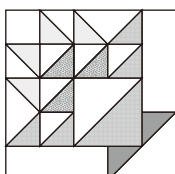
### 2 カーニバルタイム型紙

▶ 99-25135 165円



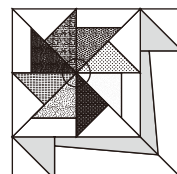
### 3 メイバスケット型紙

▶ 99-25251 165円



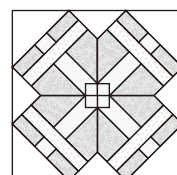
### 4 友情の花型紙

▶ 99-25344 165円



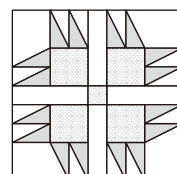
### 5 ビッグクロス型紙

▶ 99-25348 165円



### 6 七面鳥の足跡型紙

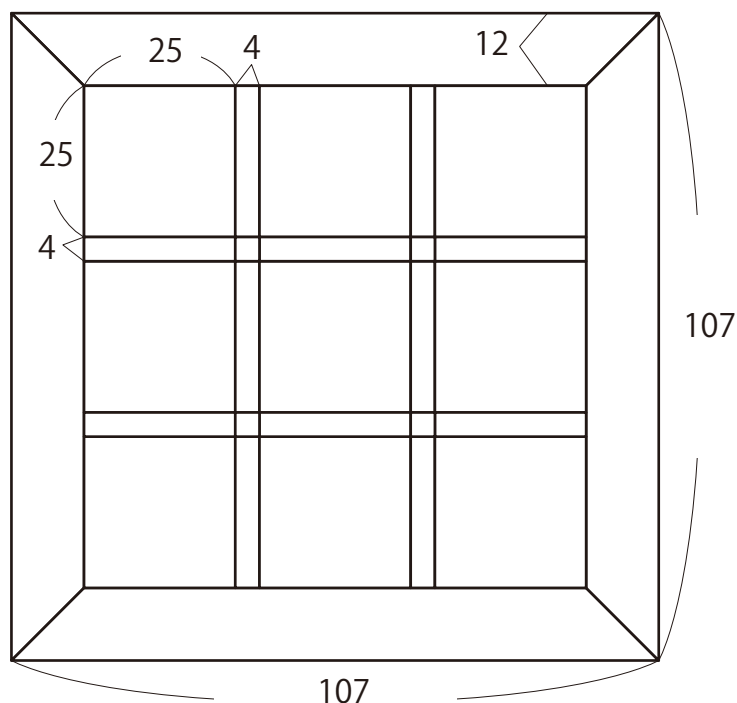
▶ 99-25499 165円



完成予定図 9回で完成の予定です

完成予定サイズ（約）：107cm×107cm  
※途中で変更になる場合がございます。

パターンとパターンの間にラティスをはさみ、  
ボーダーをつけて完成です。  
パターンの配置は最終回でご案内する予定です。



### 【お問い合わせ】

キルトパーティ株式会社

〒272-0034 千葉県市川市市川 1-23-2 アクティブ市川 2F・3F

・TEL. 047-324-3277（10時～17時まで／日曜祝日は定休）

・FAX. 0120-310-453

・Email. dm@quilt.co.jp

・ホームページ <https://www.quilt.co.jp/>

・WEBショップ <https://shop.quilt.co.jp/>



# 🎁 CENTENARY COLLECTION 26 Print

BY YOKO SAITO

在庫なくなり次第終了となります。  
この機会にご利用ください。



全種類再入荷しました!

毎回人気のセンテナリーコレクションの布セット。

斉藤謠子デザインのセンテナリーコレクション 26 回目。  
センテナリーコレクションは斉藤謠子が作品作りをする  
うえで、使いたい柄や色を考えてデザインしています。

布合わせに欠かせない無地布感覚で使える柄や、既成の  
布では見つけにくい大柄プリント、差し色におすすめの  
ビビッドな色合いの布など、バラエティ豊かに作りまし  
た。ぜひ皆様の作品作りにお役立てください。

## 🎁 センテナリー 26 配色おすすめ布セット(プレゼント付)

40 cm × 35 cm 6 枚 各 1,320 円

### 中間色セット

▶ 99-25223-01

セット内容

10331-E 10332-E  
10333-D 10334-C  
10336-A 10337-B




### 濃色セット

▶ 99-25223-02

セット内容

10332-D 10333-F  
10335-A 10335-D  
10336-F 10337-C



※1 セットで「カントリーストライプのペンケース」が1つできます。


※裏布・パイピング布とファスナー 20 cmが別途必要です。

## 🎁 センテナリー 26

### プリント全 41 種セット (プレゼント付)

▶ 99-25221 3,608 円

センテナリー 26 プリント布全 41 種がセット  
されています。



25 cm × 25 cm 41 枚

## 🎁 センテナリー 26

### ベースにおすすめ布セット (プレゼント付)

▶ 99-25222 1,056 円

セット内容

10331-A 10332-B 10333-A  
10334-A 10337-A 30 cm × 50 cm 5 枚



センテナリー 26 の布セットをいずれか 1 つお買い上げの方に  
「カントリーストライプのペンケース」の作り方をプレゼント!



出来上がりサイズ:  
高さ 3.5 cm 横 18 cm まち 5 cm

## 玉付ファスナーいぶし / 20 cm細 各 165 円

作り方プレゼント「カントリーストライプのペンケース」に  
使用しています。



こげ茶 ▶ 24-455-03



薄グレー ▶ 24-455-11

特価

## メタルボタン (5 個入り) アソート

▶ 101-25253 330 円

作り方プレゼントの  
「カントリーストライプのペンケース」  
に使用しています。

- ・一袋 5 個入り
- ・写真のいずれか一つを  
お届けします。
- ※形は選べません。

