

2021

第3回 通信販売生地見本










ミニカット一律





¥220

※ 大柄紹介あり 裏面に生地の縮小画像があります。
 ※ 表示価格は10cm、消費税込のお値段です。
 ※ 生地見本は同封いたします。
 ※ 印刷により実際の色と異なる場合がございます。
 ご了承くださいませ。


ご注文の際には必ず商品名・商品番号・数量・金額をご記入ください。


商品名 2021-03-A01 価格 ¥77/10cm ミニカット ¥220
 商品番号 30cm~ 120-00000 ミニカット 119-00000


2021-03-A01 ¥77/10cm ▶ 30cm~ 120-25393 ミニカットの販売はありません  <p>ピンクの小さなバラがかわいいプリント布。パターンの土台布や裏布など幅広く使えます。 ベースは糸カス(小さな点)が残ったナチュラルな雰囲気です。</p>	2021-03-A02 ¥110/10cm ミニカット ¥220 ▶ 30cm~ 120-25394 ▶ ミニカット 119-25414 大柄紹介あり  <p>英語の新聞がそのままプリントされた布。細かい英字模様がおしゃれな印象です。</p>	2021-03-A03 ¥110/10cm ミニカット ¥220 ▶ 30cm~ 120-25395 ▶ ミニカット 119-25415 大柄紹介あり  <p>A02の使い勝手の良い明るい茶色です。差し色にもおすすめ。</p>	2021-03-A04 ¥132/10cm ミニカット ¥220 ▶ 30cm~ 120-25396 ▶ ミニカット 119-25416 大柄紹介あり  <p>生成りのベースにグレーとベージュの線で流れるようにお花が描かれています。動きのあるおしゃれな布。パターンの土台布におすすめ。</p>
2021-03-A05 ¥132/10cm ミニカット ¥220 ▶ 30cm~ 120-25397 ▶ ミニカット 119-25417  <p>白のエースに細いグレーの線でペーヅリー柄が描かれています。淡い配色、明るい配色のベース布にとっても使いやすいです。</p>	2021-03-A06 ¥132/10cm ミニカット ¥220 ▶ 30cm~ 120-25398 ▶ ミニカット 119-25418 大柄紹介あり  <p>A05の色違いグレーベージュの色合いがどんな布とも合わせやすい布。落ち着いた色合いのベース布におすすめ。</p>	2021-03-A07 ¥154/10cm ミニカット ¥220 ▶ 30cm~ 120-25399 ▶ ミニカット 119-25419 大柄紹介あり  <p>生成りのベースに大きな木のシルエットが描かれています。無地布感覚で使えます。草花のタペストリーのベースにも使用しました。</p>	2021-03-A08 ¥154/10cm ミニカット ¥220 ▶ 30cm~ 120-25400 ▶ ミニカット 119-25420 大柄紹介あり  <p>A07の色違い明るすぎないきれいな黄色。差し色やお花のアップリケに持っているとお宝します。</p>
2021-03-A09 ¥154/10cm ミニカット ¥220 ▶ 30cm~ 120-25401 ▶ ミニカット 119-25421 大柄紹介あり  <p>A07、A08の色違いベースのブルー系のグラデーションがきれいな布。ピースを裁つ場所で変化がつけられる布です。</p>	2021-03-A10 ¥154/10cm ミニカット ¥220 ▶ 30cm~ 120-25402 ▶ ミニカット 119-25422  <p>きれいなピンクのぼかしのベースにピンクとブルーの小さなお花がプリントされています。優しい色合いの作品におすすめです。</p>	2021-03-A11 ¥154/10cm ミニカット ¥220 ▶ 30cm~ 120-25403 ▶ ミニカット 119-25423  <p>A10の色違い少し緑がかったブルーの色目がきれいな布。優しい色合いの作品におすすめです。</p>	2021-03-A12 ¥154/10cm ミニカット ¥220 ▶ 30cm~ 120-25404 ▶ ミニカット 119-25424 大柄紹介あり  <p>モノトーンの色合いがおしゃれな布。バッグやポーチの中布にもおすすめです。</p>
2021-03-A13 ¥154/10cm ミニカット ¥220 ▶ 30cm~ 120-25405 ▶ ミニカット 119-25425 大柄紹介あり  <p>A12の色違いチェックや水玉で描かれたマーガレットのお花がかわいい布。このままタペストリーのボーダーに使ってもおすすめです。</p>	2021-03-A14 ¥176/10cm ミニカット ¥220 ▶ 30cm~ 120-25406 ▶ ミニカット 119-25426  <p>しっかりと模様が織られている先染め布。ラティスやパイピング、バッグのマチなどにおすすめ。</p>	2021-03-A15 ¥176/10cm ミニカット ¥220 ▶ 30cm~ 120-25407 ▶ ミニカット 119-25427 大柄紹介あり  <p>使い勝手の良いベーシックな先染めチェック布。生成りから薄茶のグラデーションで格子が織られています。</p>	2021-03-A16 ¥176/10cm ミニカット ¥220 ▶ 30cm~ 120-25408 ▶ ミニカット 119-25428 大柄紹介あり  <p>A15の色違いA15と同様にバッグのマチやタペストリーのボーダーなど幅広く使えます。グレーがかった色合いです。</p>


2021-03-A17 ¥187/10cm ミニカット¥220 ▶ 30cm~ 120-25409 ▶ ミニカット 119-25429	2021-03-A18 ¥231/10cm ミニカット¥220 ▶ 30cm~ 120-25410 ▶ ミニカット 119-25430	2021-03-A19 ▶ 30cm~ 120-25411	2021-03-A20 ▶ 30cm~ 120-25412	各色 ¥132/10cm 適度な厚さが使いやすい綿麻(綿80%麻20%)キャンバス地。2020年第5回で大人気だったネコが立ち姿になりました。いろんな表情のネコを見ているだけでも楽しい布です。 ミニカットの販売はありません。 バグのキットも販売中!
 <p>以前にも紹介したことがある布の色違いです。細かい格子のベースに3.5cm間隔で四角い模様が織られています。</p> <p>先染め</p>	 <p>大柄紹介あり</p> <p>キルトパーティの定番とも言える布を復刻しました。斉藤の作品にも数多く使われています。アップリケやバッグの土台布など作品が上品な雰囲気になります。</p> <p>先染め</p>			


大柄紹介 表裏面でご紹介している大柄生地を25%縮小しました。

2021-03-A02



2021-03-A03



2021-03-A04



2021-03-A06



2021-03-A07



レッツライ『草花のタペストリー①』でも使用しています。


2021-03-A08



2021-03-A09


2021-03-A12


2021-03-A13



2021-03-A15


2021-03-A16


2021-03-A18


斉藤謠子のキルトワーク『布で作るクチュールバッグ』で掲載されている「花束のバッグ」でも使用しています。本は絶版です。

A08の生地を使用



限定 200 セット

ランチバッグ&ボトルバッグセット 各色 ¥1,595

お弁当を入れるのにぴったりなバッグと水筒やペットボトルのためのバッグをセットで作りました。内側には撥水効果のあるナイロン布を使用しています。バッグの正面にはどのネコを持って来るのか、迷ってしまいますね。

表布 110cm幅×57cm
ナイロン生地 118cm×41cm (普通の布と同様にミシンで縫えます。)
作り方
出来上がりサイズ(約) バッグ:30cm×25.5cm ペットボトルバッグ:29.5cm×7.5cm

余ったハギレで作ってみました★
ワックスコードは含まれません。



生成り ▶ 99-25431-01



グレー ▶ 99-25431-02



内側 撥水効果のあるナイロン布

限定 200 セット

リーフ模様のトープカラーセット
25cm×40cm 5枚 ¥715 ▶ 170-25342



ほかしのベースにあまり目立たない色合いでシダのような葉っぱが大きく描かれています。生成り、ピンク、緑、グレー、茶、5色とも柔らかな印象の色使いです。チェックや細かいプリントと相性の良い使いやすい布です。

★プレゼント企画★

ブースにご来場いただき、キルトパーティのツイッター、インスタグラム、フェイスブックのいずれかのフォロー画面を見せていただいた方にプレゼントを差し上げます。(対象のイベントは名古屋とホビーショーです。)

針と糸の時間 ～キルト・刺しゅう～
会期 / 2021年4月21日(水)～4月26日(月)
時間 / 午前10時～午後8時
(最終入場は閉場の30分前まで / 最終日は午後5時閉場)
会場 / ジェイアール名古屋タカシマヤ10階 催場
(〒450-6001 名古屋市中村区名駅一丁目1番4号 TEL:052-566-1101)

The Quilt 2021 ミニチュアキルトの世界
会期 / 2021年4月27日(火)～4月29日(木・祝) <https://hobbyshow.jp/>
時間 / 午前10時～午後5時
会場 / 東京国際展示場 青海(あおみ)展示棟 東京ビッグサイト
〒135-0064 東京都江東区青海1丁目2番33号 TEL:5530-1111
新型コロナウイルス感染症の感染拡大防止のため、時間変更となったり、イベントが中止または延期となる場合があります。最新情報は、各施設・イベントの公式ホームページ等でご確認ください。最新のハンドメイドに触れることができる、手づくり好きにはたまらず目をキラキラさせてしまう! そんな、3日間のイベントです。キルトパーティも出店いたします。

Let's Try 【送料無料】ふわふわベア



今回のレッツトライはふわふわのボアで作る女の子のデディベア。
お腹は明るい色合いの四角つなぎ、手足にはペレットを少し入れてくたつとしたような柔らかい仕上がりになっています。
頭とボディはしっかりと綿を詰めるので座らせることもできます。耳や目の位置で印象が大きく変わります。
自分だけのかわいいベアを作ってくださいね。



送料無料対象商品です

メール便(ネコポス便)
配送に限り、送料無料



新商品 【送料無料】ふわふわベア

▶ 158 - 25346 2,310円

●セット内容：作り方・写真

ハギレ…………… 12cm×16cm 6枚

後ろボディ、足底のウール、ハナ… 12cm×16cm

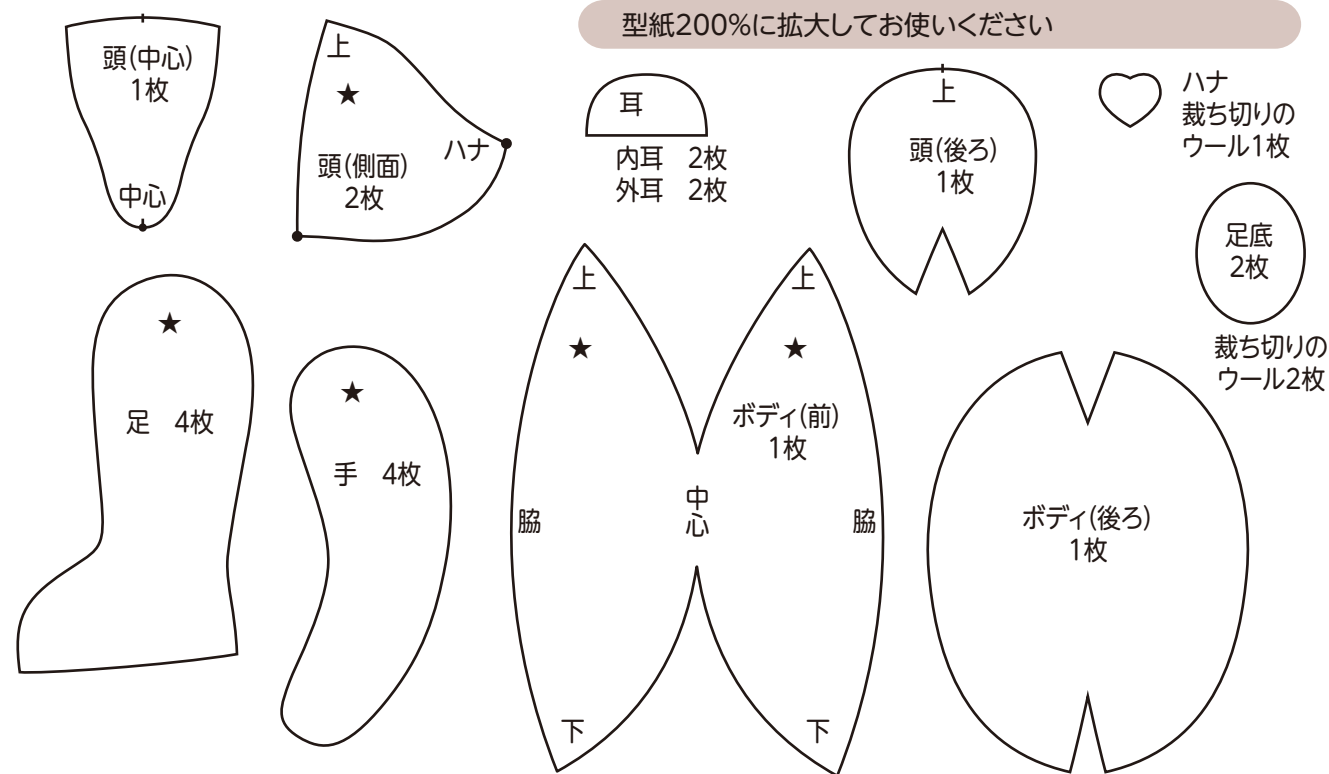
ボア…………… 30cm×38cm

あて布…………… 14cm×16cm

ペレット、目のビーズ2個、リボン35cm、刺しゅう糸

サイズ(約): 高さ23cm

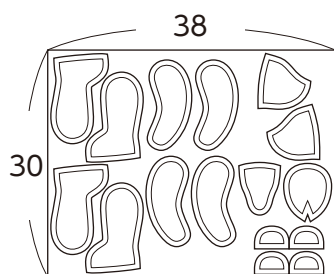
型紙200%に拡大してお使いください



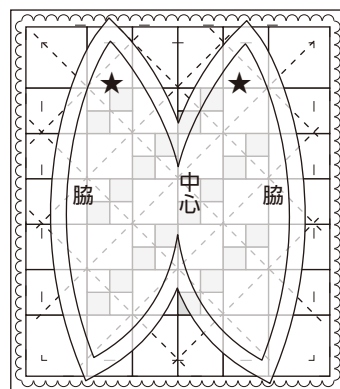
作り方

型紙配置図に合わせボア布の裏に型紙を置き、0.7cm縫い代を付けて裁ちます。ボディの前側は四角のピースワーク、後ろ側はウール1枚布です。

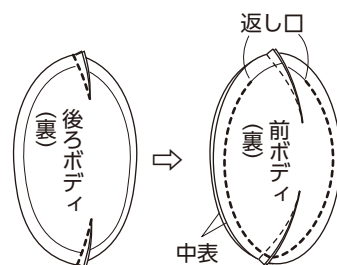
【型紙配置図 ボア】



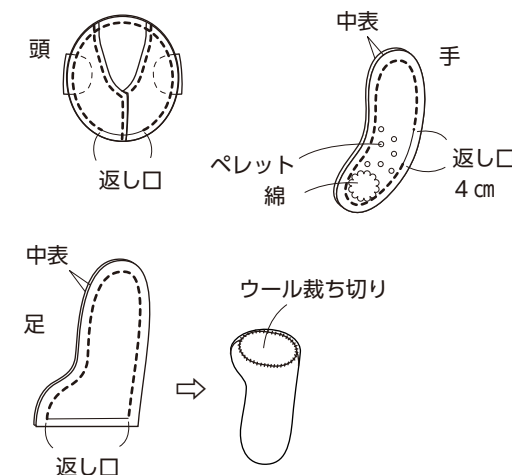
1 四角つなぎのピースワークとキルト綿、あて布を重ねてキルティングを入れ、前ボディを作る。



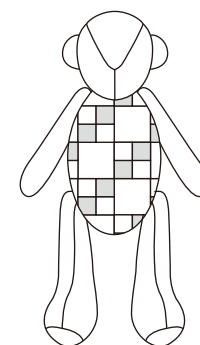
2 後ろボディはウールの布で裁ち、ダーツを縫い、前ボディと縫い合わせる。




3 頭、手、足を作る。



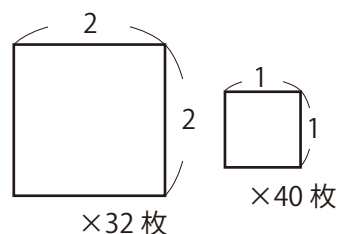
4 ボディに頭、手、足をつける。



5 目、鼻をつけ口を刺しゅうする。



【前ボディ四角つなぎ
実物大型紙】



おすすめ商品

おすすめ

ネコポス
対象外

つめ綿(100g)

▶ 124-22252

429円

シート状に手で裂ける綿です。
ポコポコとした固まりにならず、きれいに詰められます。
100g入り



定番商品

手芸用かんし

▶ 6-1288

1,815円

小さなパーツも簡単に裏返すことができます。
サイズ(約): 12.5cm
材質: ステンレス

