



















# 2020 第8回 通信販売生地見本

SALE  
ミニカット一律  
¥220 → ¥176




※ 大柄紹介あり 裏面に生地縮小画像があります。  
※ 表示価格は10cm、消費税込のお値段です。  
※ 生地見本は同封いたします。  
※ 印刷により実際の色と異なる場合がございます。  
ご了承くださいませ。

ご注文の際には必ず商品名・商品番号・数量・金額をご記入ください。

商品名	価格
2020-08-A01	¥61/10cm → ミニカット ¥176
30cm ~ 120-00000	ミニカット 119-00000
商品番号	

<p>2020-08-A01 ¥77/10cm → ¥61/10cm → ミニカット ¥176</p> <p>▶ 30cm ~ 120-25143 ▶ ミニカット 119-25162</p>  <p>ベージュのベースに白のラッカーで小花が布全体にプリントされています。パターンのベースやマスクなど幅広く使えます。</p>	<p>2020-08-A02 ¥77/10cm → ¥61/10cm → ミニカット ¥176</p> <p>▶ 30cm ~ 120-25144 ▶ ミニカット 119-25163</p>  <p>A01の色違い。白のベースに白のラッカーで小花がプリントされています。レースのような雰囲気。淡い色目のベースやマスクにおすすめです。</p>	<p>2020-08-A03 ¥86/10cm → ¥70/10cm → ミニカット ¥176</p> <p>▶ 30cm ~ 120-25145 ▶ ミニカット 119-25164</p>  <p>赤、青、オレンジの小花が並んだかわいいプリント布。柄に向きがなくキルティングの針目も目立ちにくいので裏布におすすめです。</p>	<p>2020-08-A04 ¥99/10cm → ¥79/10cm → ミニカット ¥176</p> <p>▶ 30cm ~ 120-25146 ▶ ミニカット 119-25165</p>  <p>落ち着いた色合いの小花模様の綿麻シーチング(綿85%麻15%)。ベース布におすすめです。</p>
<p>2020-08-A05 ¥121/10cm → ¥96/10cm → ミニカット ¥176</p> <p>▶ 30cm ~ 120-25147 ▶ ミニカット 119-25166</p>  <p>グレーのベースに小さなタイルのような四角や三角がプリントされています。パイピングや布合わせのアクセントにおすすめです。</p>	<p>2020-08-A06 ¥121/10cm → ¥96/10cm → ミニカット ¥176</p> <p>▶ 30cm ~ 120-25148 ▶ ミニカット 119-25167</p> <p>大柄紹介あり</p>  <p>カーキ色の地図模様のベースにシマウマ、象、キリンなどがプリントされています。男の子のバッグやマスクにおすすめ。柄を気にせずピースを裁っても面白いです。</p>	<p>2020-08-A07 ¥121/10cm → ¥96/10cm → ミニカット ¥176</p> <p>▶ 30cm ~ 120-25149 ▶ ミニカット 119-25168</p>  <p>北欧風にも和風にも見える幾何学模様の布。黄色とグレーの組み合わせがきれいです。1枚布のバッグやポーチ、キッチン小物におすすめです。</p>	<p>2020-08-A08 ¥121/10cm → ¥96/10cm → ミニカット ¥176</p> <p>▶ 30cm ~ 120-25150 ▶ ミニカット 119-25169</p> <p>大柄紹介あり</p>  <p>グレーのベースに繊細な草花がプリントされています。アップリケのベース、タペストリーのボーダーなどに おすすめです。</p>
<p>2020-08-A09 ¥121/10cm → ¥96/10cm → ミニカット ¥176</p> <p>▶ 30cm ~ 120-25151 ▶ ミニカット 119-25170</p> <p>大柄紹介あり</p>  <p>鏡の中の女の子たちとコスメがおしゃれなタッチで描かれています。バッグやポーチ、インテリア小物におすすめ。</p>	<p>2020-08-A10 ¥121/10cm → ¥96/10cm → ミニカット ¥176</p> <p>▶ 30cm ~ 120-25152 ▶ ミニカット 119-25171</p> <p>大柄紹介あり</p>  <p>A09の色違い。グレーのベースに細い線と色鉛筆のようなタッチでプリントされています。大人っぽいかわいさがある布です。</p>	<p>2020-08-A11 ¥143/10cm → ¥114/10cm → ミニカット ¥176</p> <p>▶ 30cm ~ 120-25153 ▶ ミニカット 119-25172</p>  <p>先染め</p> <p>先染めの無地布。むら糸を使用しているのでナチュラルな風合いです。ベース布やバッグのマチ、お人形のボディにもおすすめです。</p>	<p>2020-08-A12 ¥143/10cm → ¥114/10cm → ミニカット ¥176</p> <p>▶ 30cm ~ 120-25154 ▶ ミニカット 119-25173</p>  <p>先染め</p> <p>生成りとベージュのストライプの先染め布。A11と同様にむら糸を使用しています。アップリケのベースやタペストリーのラティス、ボーダーにおすすめです。</p>
<p>2020-08-A13 ¥154/10cm → ¥123/10cm → ミニカット ¥176</p> <p>▶ 30cm ~ 120-25155 ▶ ミニカット 119-25174</p>  <p>先染め</p> <p>ベーシックな先染めチェック布。生成りとベージュの色合いがどんな布とも合わせやすいです。</p>	<p>2020-08-A14 ¥154/10cm → ¥123/10cm → ミニカット ¥176</p> <p>▶ 30cm ~ 120-25156 ▶ ミニカット 119-25175</p>  <p>グレーのベース地にツタのような草花がプリントされています。幅広く使いやすい中ぐらいの大きさの柄です。</p>	<p>2020-08-A15 ¥154/10cm → ¥123/10cm → ミニカット ¥176</p> <p>▶ 30cm ~ 120-25157 ▶ ミニカット 119-25176</p>  <p>A14の色違い。深みのあるグリーンの色目がきれいな布。落ち着いた配色の作品におすすめです。</p>	<p>2020-08-A16 ¥176/10cm → ¥140/10cm → ミニカット ¥176</p> <p>▶ 30cm ~ 120-25158 ▶ ミニカット 119-25177</p>  <p>先染め</p> <p>少しピンクがかかった赤の色目がかわいい先染めチェック布。パイピングや差し色におすすめです。</p>



<p>2020-08-A17 ￥167/10cm → ￥149/10cm ミニカット ￥176</p> <p>▶ 30cm～ 120-25159 ▶ ミニカット 119-25178</p>  <p>先染め</p> <p>素朴な印象の先染めチェック布。優しい茶色の色目でバッグのマチやタペストリーのラティス、パイピングなど幅広く使えます。</p>	<p>2020-08-A18 ￥167/10cm → ￥149/10cm</p> <p>▶ 30cm～ 120-25160 ミニカット販売なし</p>  <p>大柄紹介あり</p> <p>中ぐらいの厚さの綿麻キャンバス地。(綿80%麻20%) デジタルプリントならではのとてもきれいな色づかいです。いろいろなお花と小さな鳥がかわいい布。</p>	<p>2020-08-A19 ￥167/10cm → ￥149/10cm</p> <p>▶ 30cm～ 120-25161 ミニカット販売なし</p>  <p>大柄紹介あり</p> <p>中ぐらいの厚さの綿麻キャンバス地。(綿80%麻20%) デジタルプリントならではのとてもきれいな色づかいです。ブルー、パープル、グリーンなどの線描きの色がとてもきれいです。</p>
--------------------------------------------------------------------------------------------------------------------------------------------------------------------------------------------------------------------------------------------------------------	----------------------------------------------------------------------------------------------------------------------------------------------------------------------------------------------------------------------------------------------------------------	-----------------------------------------------------------------------------------------------------------------------------------------------------------------------------------------------------------------------------------------------------------------------------

今年もありがとうございました。  
感謝を込めて  
年末お楽しみ企画

## おたのしみ 50cm カット 2 枚組 50cm×105cm 2枚 各色¥880

テーマに合わせた生地を2種類お選びして特別価格でお届けいたします。  
どんな生地が届くかお楽しみ★


※このような配色の中から2枚がセットされます。  
※写真は一例です。  
写真に載っていない生地がセットされる場合があります。  
※特別価格の為おひとり様1つのご購入をお願い致します。

Aキルトパーティオリジナル  
▶ 170-25133-01

Bポップなプリント  
▶ 170-25133-02

C淡色から中間色  
▶ 170-25133-03

Dシックな濃色  
▶ 170-25133-04



## 綿麻キャンバスの4枚はぎのバッグ ¥2,310 ▶ 99-25182

2020-08-A19のデジタルプリント生地で人気の4枚はぎのバッグを作りました。  
ホック式着脱可能な持ち手を使用しています。  
内ポケット付きで使いやすいです。

- 【セット内容】
- ・綿麻キャンバス地 (綿80%麻20%) 110cm幅40cm
  - ・裏布 110cm幅40cm
  - ・持ち手1組
  - ・綿麻キャンバス地 (若干の織り傷等があります。)



出来上がりサイズ:横 約30cm × 縦 約33cm

## 第20回東京国際キルトフェスティバル開催中止

2021年1月に東京ドームにて開催を予定しておりました「第20回東京国際キルトフェスティバル」は、新型コロナウイルスの感染拡大防止および、ご来場の皆様の健康や安全を考慮し、やむなく開催を中止することとなりました。

なお、パートナーシップキルトについては現在検討中です。  
最新情報はちらからご確認ください。  
<https://www.nhk-ed.co.jp/personal/news/20200421/>

## 年末年始休業

2020年12月29日(火)～2021年1月5日(火)

※日曜・祝日は定休日

誠に勝手ながら上記の間、お休みとさせていただきます。  
インターネットのお買い物は年中無休ですが、お問い合わせ・商品発送につきましては、休み明け随時となります。予めご了承ください。

## 「SHOPからのお知らせ」

キルトパーティのお店では、作品作りのアドバイスをしております。  
配色の相談や仕立ての方法など、パッチワークに関する事でしたら、なんでもご相談下さい。  
ショップのスタッフが丁寧にお応えいたします。

◎注文書のご記入についてお願い  
注文書の合計欄は必ずご記入ください。ご協力をお願いいたします。

◎Eメール・携帯メールアドレスをお知らせください!  
まだご登録のない方は、注文書の連絡欄にご記入ください。メールアドレスをご登録いただきますと、注文の確認と発送のご案内をメールにてお知らせすることができます。その他、WEB限定の商品のご紹介、お得な情報などお届けいたします!

◎8,000円以上送料無料!  
※品切れのために、お買い上げ合計が8,000円に満たない場合は、送料無料の対象外となる場合があります。予めご了承ください。品切れの場合でも送料無料となる商品は、カタログ掲載の「定番商品」「キット」「本」「最新の注文書」に掲載の商品です。それ以外は送料がかかります。

お問い合わせ TEL:047-324-3277  
Eメール/dm@quilt.co.jp お手紙でも受け付けています。

大柄紹介 表裏面でご紹介している大柄生地を25%縮小しました。

2020-08-A06



こちらの生地のみ15%縮小しています

2020-08-A08



2020-08-A09



2020-08-A10



2020-08-A18



2020-08-A19









# Let's Try 【送料無料】うしさんのばね式口金ポーチ



10cm幅のばね式口金を使ったうし柄のポーチです。

ばね式口金は片手でぱかっと開きますので、こまごまとしたものを持ち歩くのに便利ですね。年の初めに干支の小物を作ってみましょう。

●サイズ(約):縦11cm×横9.5cm



送料無料対象商品です

メール便(ネコポス便)  
配送に限り、送料無料



新商品

【送料無料】うしさんのばね式口金ポーチ

▶ 158 - 25137 1,430円

●セット内容:作り方・写真

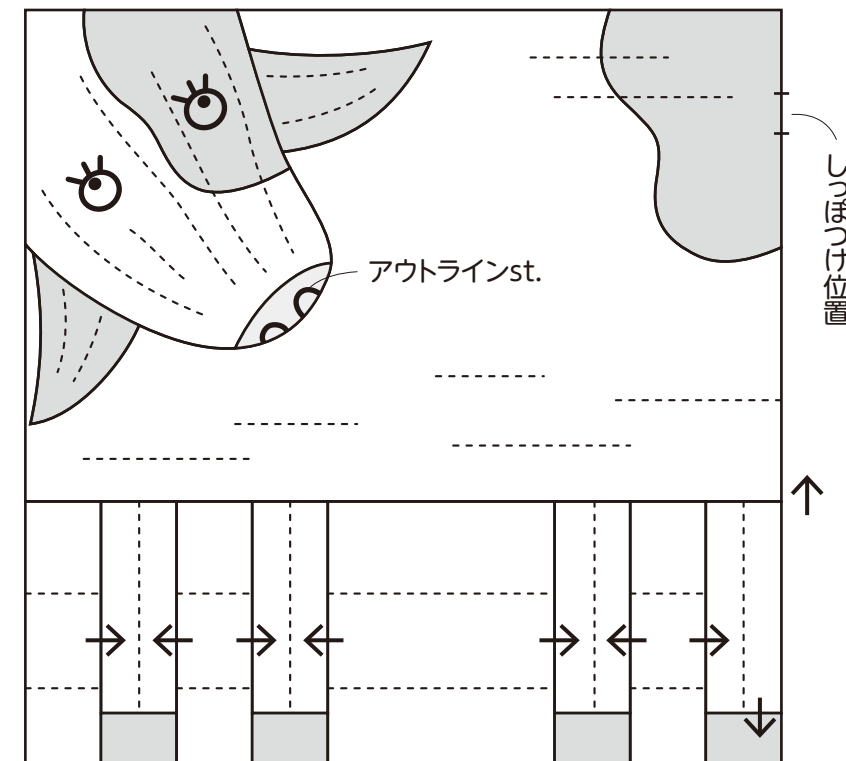
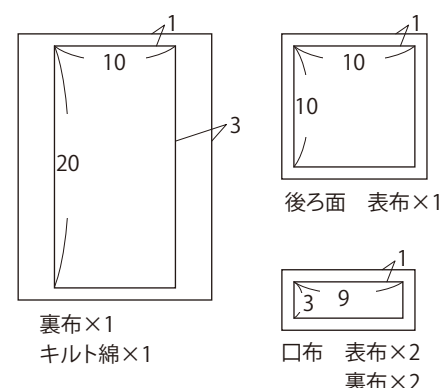
ベース布、口布	15cm×17cm	1枚
後ろ布	15cm×17cm	1枚
ハギレ	12cm×8cm	3枚
	5cm×5cm	2枚
裏布(口布の裏布を含む)	18cm×35cm	1枚
ばね式口金	10cm	1ヶ
リネンコード、鈴	(刺しゅう糸は含まれません)	

実物大型紙

→ 縫い代を倒す向き  
----- キルティングライン

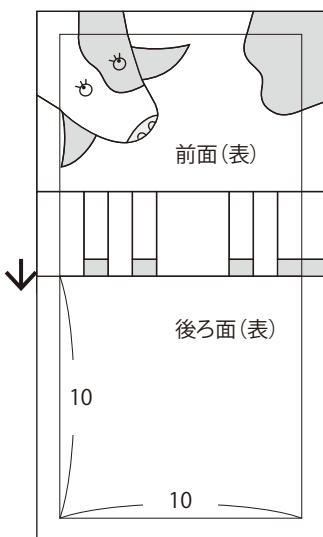
刺しゅうはすべて1本どり

● ストレートst.  
● 2回巻 フレンチナッツst.  
● アウトラインst.

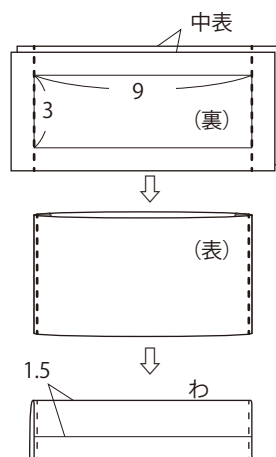


## 作り方

1 前面と後ろ面を縫い合わせる。



2 口布を作る。  
口布用布(9cm×3cm)に縫い代をつけて4枚裁つ。(表布2枚、裏布2枚)

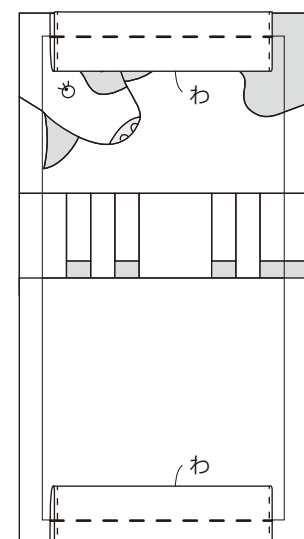


表布・裏布を中表に重ね、両脇にミシンをかける。

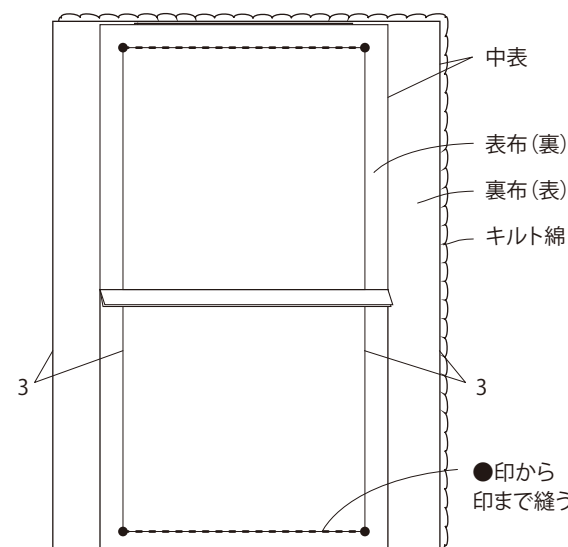
表に返して端ミシンをかける。

半分に折り、1.5cmのところに出る上り線を描く。

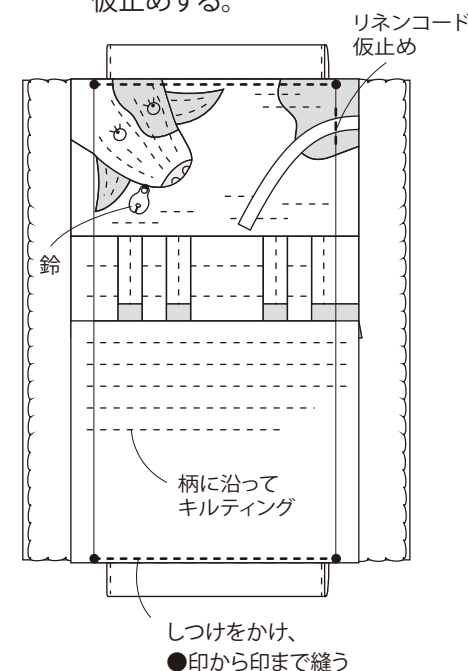
3 口布を表布に仮止めする。



4 表布と裏布を中表に合わせてキルト綿を重ねる。上下を縫い、余分な綿を切り落として表に返す。



5 口側に端ミシンをかけて、キルティングをする。鈴を縫いとめ、リネンコードを仮止めする。



6 両脇を縫い、裏布を利用して縫い代の始末をする。ばね式口金を通す。しっぽのコードの先を糸でしばって糸をほぐす。

