














2020 第7回 通信販売生地見本

ミニカット一律
¥220

※ 大柄紹介あり 裏面に生地の縮小画像があります。
※ 表示価格は10cm、消費税込のお値段です。
※ 生地見本は同封いたしません。
※ 印刷により実際の色と異なる場合がございます。
ご了承くださいませ。

ご注文の際には必ず商品名・商品番号・数量・金額をご記入ください。

商品名	価格
2020-07-A01	¥99/10cm
ミニカット	¥220
30cm~ 120-00000	ミニカット 119-00000
商品番号	

<p>2020-07-A01 ¥99/10cm ミニカット¥220</p> <p>▶ 30cm~ 120-25054 ▶ ミニカット 119-25072</p> <p>大柄紹介あり</p>  <p>北欧風のお花が布全体にプリントされています。いつものプリント布より少し厚手です。しっかりと仕立てたい作品の裏布や1枚布のバッグ、インテリア小物にもおすすめです。</p>	<p>2020-07-A02 ¥99/10cm ミニカット¥220</p> <p>▶ 30cm~ 120-25055 ▶ ミニカット 119-25073</p> <p>大柄紹介あり</p>  <p>A01の色違い 緑がかったブルーの色目がきれいな布。1枚布のバッグやポーチにおすすめです。</p>	<p>2020-07-A03 ¥132/10cm ミニカット¥220</p> <p>▶ 30cm~ 120-25056 ▶ ミニカット 119-25074</p> <p>大柄紹介あり</p>  <p>ふんわりとしたタッチで小花が描かれています。懐かしい雰囲気の色合いの作品におすすめです。</p>	<p>2020-07-A04 ¥132/10cm ミニカット¥220</p> <p>▶ 30cm~ 120-25057 ▶ ミニカット 119-25075</p> <p>大柄紹介あり</p>  <p>小さな赤いテントウムシがアクセントになっているかわいいプリント布。落ち着いた黄色は差し色としても使えます。</p>
<p>2020-07-A05 ¥132/10cm ミニカット¥220</p> <p>▶ 30cm~ 120-25058 ▶ ミニカット 119-25076</p>  <p>布全体に大小のダイヤモンドが並んでいます。幾何学風のシンプルなプリントは布合わせのアクセントになります。ベースにも使える色合いです。</p>	<p>2020-07-A06 ¥132/10cm ミニカット¥220</p> <p>▶ 30cm~ 120-25059 ▶ ミニカット 119-25077</p>  <p>A05の色違い 少し赤味を帯びた茶色の色目が使いやすい布。ログキャビンやハウスのパターンにもおすすめです。</p>	<p>2020-07-A07 ¥132/10cm ミニカット¥220</p> <p>▶ 30cm~ 120-25060 ▶ ミニカット 119-25078</p> <p>大柄紹介あり</p>  <p>大きなしっぽに白い前歯、なんともユーモラスなリスがたくさん並んだUSプリントならではの楽しい布です。</p>	<p>2020-07-A08 ¥132/10cm ミニカット¥220</p> <p>▶ 30cm~ 120-25061 ▶ ミニカット 119-25079</p> <p>大柄紹介あり</p>  <p>大きな黄色の丸い目がこっちを見ているようなフクロウのUSプリント布です。落ち着いた色合いなので柄を気にせずピースワークにも使えます。</p>
<p>2020-07-A09 ¥132/10cm ミニカット¥220</p> <p>▶ 30cm~ 120-25062 ▶ ミニカット 119-25080</p> <p>大柄紹介あり</p>  <p>筆記体の英文字がきれいなUSプリント布。ベージュ系の色合いも使い勝手がよいです。</p>	<p>2020-07-A10 ¥154/10cm ミニカット¥220</p> <p>▶ 30cm~ 120-25063 ▶ ミニカット 119-25081</p> <p>大柄紹介あり</p>  <p>とても細かい格子の地模様に刺しゅうで刺したようなタッチでお花がプリントされています。紫と明るいグリーンのお花が上品な印象です。</p>	<p>2020-07-A11 ¥154/10cm ミニカット¥220</p> <p>▶ 30cm~ 120-25064 ▶ ミニカット 119-25082</p> <p>大柄紹介あり</p>  <p>A10の色違い 茶のベースに落ち着いたピンクのお花がきれいです。このままタペストリーのボーダーにしてもよいでしょう。</p>	<p>2020-07-A12 ¥154/10cm ミニカット¥220</p> <p>▶ 30cm~ 120-25065 ▶ ミニカット 119-25083</p>  <p>先染め</p> <p>シンプルな細かい先染めチェック布。少しオレンジ味を帯びたベージュの色合いが暖かみのある布です。アップリケやパターンのベース布におすすめです。</p>
<p>2020-07-A13 ¥154/10cm ミニカット¥220</p> <p>▶ 30cm~ 120-25066 ▶ ミニカット 119-25084</p>  <p>先染め</p> <p>A12の色違い 紫味を帯びたグレーの色合いは、いろいろな布と相性がよいです。「格子のぺたんこバッグ」にも使用しています。</p>	<p>2020-07-A14 ¥154/10cm ミニカット¥220</p> <p>▶ 30cm~ 120-25067 ▶ ミニカット 119-25085</p>  <p>先染め</p> <p>ブロックチェックにオレンジの点がアクセントになっています。カンントリー調、北欧風どちらにも使えます。</p>	<p>2020-07-A15 ¥198/10cm ミニカット¥220</p> <p>▶ 30cm~ 120-25068 ▶ ミニカット 119-25086</p>  <p>先染め</p> <p>キルトパーティらしい色合わせにぴったりのブルーグレーのシンプルな先染め布。アップリケや刺しゅうキルトのベースにおすすめです。</p>	<p>2020-07-A16 ¥198/10cm ミニカット¥220</p> <p>▶ 30cm~ 120-25069 ▶ ミニカット 119-25087</p> <p>大柄紹介あり</p>  <p>先染め</p> <p>バッグのマチや口布、タペストリーのラティスやボーダーなど使い勝手の良い布です。グレーのグラデーションに茶のステッチ糸がポイントです。</p>

2020-07-A17
¥198/10cm
ミニカット¥220
30cm～
120-25070
ミニカット
119-25088

大柄紹介あり
A16の色違いターコイズのような微妙な色合いがきれいです。A16と同様に幅広く使えます。

2020-07-A18
¥187/10cm
30cm～
120-25071
ミニカットの販売はありません

大柄紹介あり
絵本の世界を布で表現したような布です。水彩で描かれたような動物は大人っぽいかわいさで子供も大人も楽しめるおしゃれな布です。洗いざらしの雰囲気を生かす天然素材のため糸カス、色抜けがあります。

限定200セット
リバーシブルのラウンドバッグ
¥1,815
99-25052

2020-07-A18の動物プリントとリネン(麻100%)生地でバッグを作りました。キリンの刺しゅうのポケット付きです。ダーツの入った丸い形が使いやすいです。

セット内容
・動物プリント布 110cm幅 40cm
・リネン布 135cm幅 40cm
・刺しゅう糸 2m
※リネンは麻特有のネップ、糸節、若干の織り傷等があります。

リバーシブル!
A18の生地

限定200セット
USクリスマスプリントセット(プレゼント付)
16cm×20cm 24枚
¥1,815
170-25040

こちらの生地セットをお買い上げの方に「ツリーとダーラナホースのタペストリー」と「ペンタゴンキルトのツリー」の作り方をプレゼント。1セットでタペストリー(ボーダー布、裏布は別途必要)とツリーを作ることができます。

出来上がりサイズ
ツリー：縦 約10cm×横 約9cm
タペストリー：縦26.5cm×横39cm

参考作品
ペンタゴンキルトのツリー

使用しています!

おすすめ!

ツリーとダーラナホースのタペストリー

参考作品

英語プリント、ツリー、トナカイ、スターなどいろいろな柄の布をセットしました。USプリントならではのおしゃれなクリスマスプリントを楽しめます。

※セットの布は作品で使用されている布と異なることがあります。

限定200セット
ウッドボール
¥704
153-25042

ツバキ製で木目の鮮やかさが特徴。材質も硬く耐久性にも優れています。ピンクッションや小物入れにも使用できます。

サイズ：7cm×3cm 素材：木製
※天然素材のため、色むら凹凸などがございます。ご了承ください。

ツリーとダーラナホースのタペストリーの¥990 170-25053 ボーダーと裏布セット

「USクリスマスプリントセット」をご購入の方への作り方プレゼント「ツリーとダーラナホースのタペストリー」に おすすめのボーダーと裏布セットです。

セット内容
・ボーダー布 22cm×55cm
・裏布 縫い代始末用バイアス布 55cm×60cm
※裏布は異なる場合があります。

限定200セット
カントリーチェック7枚セット(プレゼント付)
26cm×30cm 7枚
¥1,320
170-25039

ピンク、ブルー、黄色など先染めチェックには珍しいはっきりとした色づかいを楽しめる布セットです。パイピングやアップリケ、パターン作りの差し色にもおすすめです。

こちらの生地セットをご購入の方に「格子のぺたんこバッグ」の作り方をプレゼントいたします!

A13の布を30cm使用しています。
出来上がりサイズ：縦32cm×横32cm

使用しています!

パイピング
A16の生地
ミニカットを使用します。

リネン混バーバリー持ち手 (40cm) ¥715 153-25041

バーバリー織のきめ細かく高級感がある、手触りの良いテープです。

サイズ(約):
中心部巾1.5cm取付部巾3cm
素材:麻30% アクリル70%
手揚げ&ショルダータイプ40cm 2本入り

大柄紹介
表裏面でご紹介している大柄生地を25%縮小しました。

2020-07-A01
2020-07-A02
2020-07-A03
2020-07-A04
2020-07-A07
2020-07-A08

2020-07-A09
2020-07-A10
2020-07-A11
2020-07-A16
2020-07-A17
2020-07-A18

こちらの生地のみ15%縮小しています

Let's Try 【送料無料】草花のタペストリー 2



新商品

【送料無料】草花のタペストリー 2

▶ 158 - 25045 1,485円

●セット内容 : 作り方・写真

土台布 25cm×65cm
 アップリケ布 15cm×16cm …… 2枚
 6cm×8cm …… 4枚
 8cm×10cm …… 5枚
 地面の布 6cm×24cm …… 3枚
 刺しゅう糸 各適宜
 青 ピンク 緑 生成り オレンジ

バックナンバー

草花のタペストリー 1

▶ 158 - 24986 1,485円



送料無料対象商品です

メール便(ネコポス便)
 配送に限り、送料無料



おすすめ商品

定番商品

オリジナル 手縫い糸 (小 200m)

「草花のタペストリー」では3色使いました。
 細くてすべりが良く、アップリケや
 ピースワークに大変おすすめです。

各451円

▶ 23-15432-03 薄ベージュ(701)

▶ 23-15432-04 薄グレー(117)

▶ 23-15432-05 薄茶(786)

定番商品

アップリケ針「ブラック」No.12

アップリケに最適！
 硬さとしなやかさのバランスがよく、
 細かく美しく縫えます。
 アップリケとピースワーク、ペーパー
 ライナーの巻きかがりにおすすめです。

●10本入り 長さ：28.8mm 太さ：0.46mm

▶ 6-12852 605円

定番商品 SALE



LEDトレース台 (ライトテーブル) A3

▶ 128-21644 15,180円 → 12,144円

アップリケや刺しゅうの図案を生地に写すのに
 便利です。生地が厚くて、暗いと感じられる時
 は、図案をサインペンでなぞってから写すときれいに写ります。表面も熱
 ならず、調光機能がついて目にやさしいです。薄型で、お洒落な外観です。

明るさ 1950～4700ルクス
 調光 7段階
 電源 100～240V DC12V1A

外寸法 幅 471 奥行 348 高さ 7mm
 投影寸法 幅 422 奥行 299
 ※日本製・ご利用は日本国内のみ

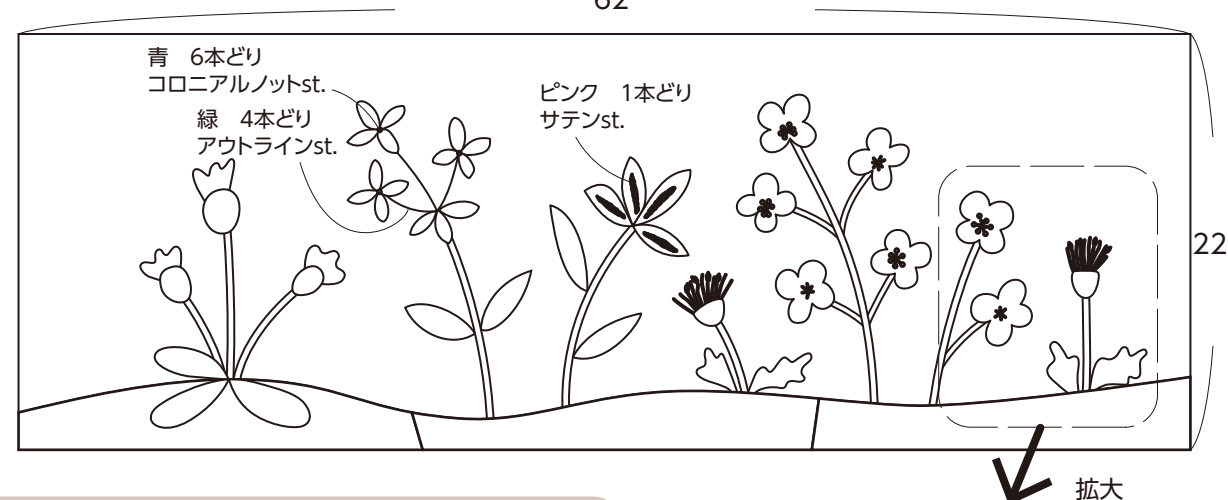
完成予定図 4回で完成の予定です

完成予定サイズ(約): 縦84cm×横82cm
 ※途中で変更になる場合がございます。



型紙 400%に拡大してお使いください

62



拡大

生成り 2本どり 2回巻き
 フレンチナッツst.

生成り 3本どり
 ストレートst.

オレンジ 4本どり
 アウトラインst.

青 2本どり
 レゼーデージーst.

青 2本どり
 アウトラインst.

ピンク 3本どり
 ストレートst.

イベントのお知らせ

※新型コロナウイルス感染拡大防止のご協力をお願いいたします
 (マスク着用・手指消毒)



【第36回 キルトパーティキルト展】(予定)

会期 / 2020年11月18日(水)～11月21日(土)
 時間 / 午前10時～午後5時(最終日は午後4時閉場)
 会場 / 芳澤ガーデンギャラリー (キルトパーティから徒歩約15分)
 (〒272-0826 千葉県市川市真間5-1-18 TEL:047-374-7687)

※入場制限を行う場合がございます。




全品20%OFF (書籍・一部商品を除く) 【キルトパーティバーゲンセール】


会期 / 2020年11月14日(土)～12月4日(金)
 時間 / 午前10時～午後5時(最終日は午後4時閉場)
 会場 / キルトパーティ

作り方


- 1 土台布の裏に22cm×62cmの出来上がり線を引き、
 表面に図案を写す。
 土台布の縫い代は切り揃えずそのままにしておく
 と作業が楽です。



- 2 草花をアップリケをしてから刺しゅうをする。
 (一番左の植物の、地面の上の葉っぱ2枚を除く)



- 3 地面の布は3枚のピースをつなぎ合わせてから
 アップリケする。



- 4 地面の上に葉っぱをアップリケする。

