

# 2020 第6回 通信販売生地見本

















ミニカット一律

¥220

※ 大柄紹介あり 裏面に生地の縮小画像があります。  
 ※ 表示価格は10cm、消費税込のお値段です。  
 ※ 生地見本は同封いたしません。  
 ※ 印刷により実際の色と異なる場合がございます。  
 ご了承くださいませ。

ご注文の際には必ず商品名・商品番号・数量・金額をご記入ください。

商品名	価格
2020-06-A01	¥88/10cm
ミニカット	¥220
30cm~	120-00000
ミニカット	119-00000
商品番号	

<p>2020-06-A01 ¥88/10cm ミニカット¥220</p> <p>▶ 30cm~ 120-24947 ▶ ミニカット 119-24965</p> <p>大柄紹介あり</p>  <p>シンプルなデザインがおしゃれな布。生成りに黒のラインが大人っぽい印象です。1枚布の小物づくりにおすすめ。</p>	<p>2020-06-A02 ¥99/10cm ミニカット¥220</p> <p>▶ 30cm~ 120-24948 ▶ ミニカット 119-24966</p>  <p>白のベースに細かい英文字とかわいいマーガレットがプリントされています。パターンのベースやマスクにおすすめ。</p>	<p>2020-06-A03 ¥132/10cm ミニカット¥220</p> <p>▶ 30cm~ 120-24949 ▶ ミニカット 119-24967</p> <p>大柄紹介あり</p>  <p>薄茶色の優しい色合いで大きな葉っぱと繊細な枝が布全体にプリントされています。ボーダーや裏布など大きく使うときれいでしょう。</p>	<p>2020-06-A04 ¥154/10cm ミニカット¥220</p> <p>▶ 30cm~ 120-24950 ▶ ミニカット 119-24968</p>  <p>細かい市松模様のベースとぼかした色合いが凝った印象の水玉プリントです。グレーと水色の組み合わせがきれいです。</p>
<p>2020-06-A05 ¥154/10cm ミニカット¥220</p> <p>▶ 30cm~ 120-24951 ▶ ミニカット 119-24969</p>  <p>A04の色違いははっきりとした色合いが布合わせのアクセントやパイピングにおすすめです。こげ茶とブルーの組み合わせがきれいです。</p>	<p>2020-06-A06 ¥154/10cm ミニカット¥220</p> <p>▶ 30cm~ 120-24952 ▶ ミニカット 119-24970</p> <p>大柄紹介あり</p>  <p>生成りのベースに淡いブルーグレーと白で草花が描かれています。パターンやアップリケのベースにおすすめです。</p>	<p>2020-06-A07 ¥154/10cm ミニカット¥220</p> <p>▶ 30cm~ 120-24953 ▶ ミニカット 119-24971</p> <p>大柄紹介あり</p>  <p>A06の色違い 上品な印象のプリント布。このピンクの色目は濃淡どちらの配色にも使えます。</p>	<p>2020-06-A08 ¥154/10cm ミニカット¥220</p> <p>▶ 30cm~ 120-24954 ▶ ミニカット 119-24972</p> <p>大柄紹介あり</p>  <p>グレーベージュのベースに大きな草花が描かれています。アップリケのベースにおすすめ。すてきにハンドメイド掲載、秋のミニタペストリーにも使用しています。</p>
<p>2020-06-A09 ¥154/10cm ミニカット¥220</p> <p>▶ 30cm~ 120-24955 ▶ ミニカット 119-24973</p> <p>大柄紹介あり</p>  <p>A08の色違い 深みのある茶がとてもきれいな布。タペストリーのボーダーやバッグの後ろ面におすすめ。柄に沿ってキルティングを入れると効果的です。</p>	<p>2020-06-A10 ¥154/10cm ミニカット¥220</p> <p>▶ 30cm~ 120-24956 ▶ ミニカット 119-24974</p>  <p>小さなバスケットと英文字が描かれたプリント布。生成り、ブルー、赤の組み合わせが素朴だけどおしゃれです。</p>	<p>2020-06-A11 ¥176/10cm ミニカット¥220</p> <p>▶ 30cm~ 120-24957 ▶ ミニカット 119-24975</p> <p>大柄紹介あり</p>  <p>とてもベーシックな先染めチェックにアクセントになる縹糸が織りこまれています。ストライプのような裏面もおすすめ。</p>	<p>2020-06-A12 ¥176/10cm ミニカット¥220</p> <p>▶ 30cm~ 120-24958 ▶ ミニカット 119-24976</p> <p>大柄紹介あり</p>  <p>A11の色違い 涼しげなグレー系の色目がきれいな布。キルトパーティらしい配色にぴったりです。</p>
<p>2020-06-A13 ¥176/10cm ミニカット¥220</p> <p>▶ 30cm~ 120-24959 ▶ ミニカット 119-24977</p>  <p>以前にも紹介したことのあるとてもベーシックな先染め布。アップリケやパターンの土台布など持っているとお宝します。</p> <p>先染め</p>	<p>2020-06-A14 ¥176/10cm ミニカット¥220</p> <p>▶ 30cm~ 120-24960 ▶ ミニカット 119-24978</p>  <p>A13の色違い 優しい紫色がきれいな布。グレーに近い紫の色目なのでどんな色とも合わせやすいです。</p> <p>先染め</p>	<p>2020-06-A15 ¥176/10cm ミニカット¥220</p> <p>▶ 30cm~ 120-24961 ▶ ミニカット 119-24979</p>  <p>A13、A14の色違い 十字模様の織りがアクセントになっています。微かなグラデーションが上等な雰囲気に見えます。</p> <p>先染め</p>	<p>2020-06-A16 ¥132/10cm</p> <p>▶ 30cm~ 120-24962</p> <p>ミニカットの販売はありません</p> <p>大柄紹介あり</p>  <p>程よい厚さの綿麻キャンバス地（綿80%麻20%）北欧風のお花や鳥がクレヨンのようなタッチで描かれています。1枚布のバッグや、キッチン、インテリア小物におすすめ。</p>



2020-06-A17

¥132/10cm

30cm~ 120-24963

ミニカットの販売はありません

大柄紹介あり

A16の色違い  
色づかいがとてもきれいな布。  
どこをカットしてもかわいいデザインのお花や鳥が楽しめます。

2020-06-A18

¥187/10cm

30cm~ 120-24964

ミニカットの販売はありません

NHK すてきにハンドメイド セレクション  
「着心地がやさしい 手縫いのおとな服」  
でご紹介しているラグラン袖のチュニックの色違い。  
別紙にてご紹介中!

コットンなのにウールや麻のような風合いの杉綾織の布です。柔らかい肌触りが洋服づくりに最適です。バッグの口布やマチなどにもおすすめです。

「クロスパターンのバッグ」

使用しています

秋冬用マスクにもオススメ!

限定  
200  
セット

ダブルポケットのトートバッグ

各色 ¥1,210

大きなポケットが便利なトートバッグ。作り方はどちらも同じです。縦長、横長お好きなサイズで作ってくださいね。

セット内容

- 表布 110cm幅50cm
- 裏布 110cm幅40cm
- 縦長、横長両方の作り方

★横長、縦長いずれか一つのバッグが作れます。

出来上がりサイズ

縦長(生成り):約 横26cm×縦32cm×まち6cm

横長(ブルー):約 横32cm×縦25cm×まち10cm

生成り ▶ 99-25002-01

ブルー ▶ 99-25002-02

限定  
200  
セット

アンティーク風国産プリント布14枚セット

18cm×26cm 14枚 ¥1,210 ▶ 170-24981

アメリカのアンティークキルトのような細かい地模様の布をセットしました。  
今の技術では難しい繊細な点描や細かい線がデジタルプリントで作られています。

こちらの生地セットをお買い上げの方にシンプルで飽きの来ない「アイリッシュチェーンキルト」の作り方をプレゼントいたします!

エイティスクエア/オフホワイトを30cm使用しています。

出来上がりサイズ63cm×63cm

※プレゼントはお一人様につき1枚となります。

エイティスクエア無地

各色 ¥97/10cm

パッチワークのために作られた針通りがよい無地布です。小物作りやハワイアンキルトなどにおすすめです。使いやすい色を選びました。

※ 印刷により実際の色と異なる場合がございます。ご了承くださいませ。

<div>オフホワイト ▶ 7-24980-01</div>	<div>ウィンターブルー ▶ 7-24980-07</div>
<div>マスタード ▶ 7-24980-02</div>	<div>コン ▶ 7-24980-08</div>
<div>モモ ▶ 7-24980-03</div>	<div>リーフグリーン ▶ 7-24980-09</div>
<div>ローズ ▶ 7-24980-04</div>	<div>サンドベージュ ▶ 7-24980-11</div>
<div>アメリカンレッド ▶ 7-24980-05</div>	<div>チャ ▶ 7-24980-12</div>
<div>ラベンダー ▶ 7-24980-06</div>	<div>クロコゲチャ ▶ 7-24980-13</div>

大柄紹介

表裏面でご紹介している大柄生地を縮小しました。

2020-06-A01

2020-06-A06

2020-06-A08

2020-06-A11

裏面

2020-06-A16

2020-06-A03

2020-06-A07

2020-06-A09

2020-06-A12

裏面

2020-06-A17







# Let's Try 【送料無料】草花のタペストリー 1



## 新商品 【送料無料】草花のタペストリー 1

158 - 24986 1,485円

●セット内容 : 作り方・写真

土台布 25cm×65cm	地面の布 6cm×21cm …… 1枚
アップリケ布 16cm×17cm …… 2枚	6cm×26cm …… 2枚
8cm×8cm …… 5枚	刺しゅう糸 30cm
8cm×10cm …… 1枚	
6cm×6cm …… 3枚	

## 送料無料対象商品です

メール便(ネコポス便)  
配送に限り、送料無料



## おすすめ商品

### 定番商品

### オリジナル 手縫い糸(小 200m)

「草花のタペストリー 1」では3色使いました。細くてすべりが良く、アップリケやピースワークに大変おすすめです。



各451円

- 23-15432-03 薄ベージュ(701)
- 23-15432-04 薄グレー(117)
- 23-15432-05 薄茶(786)

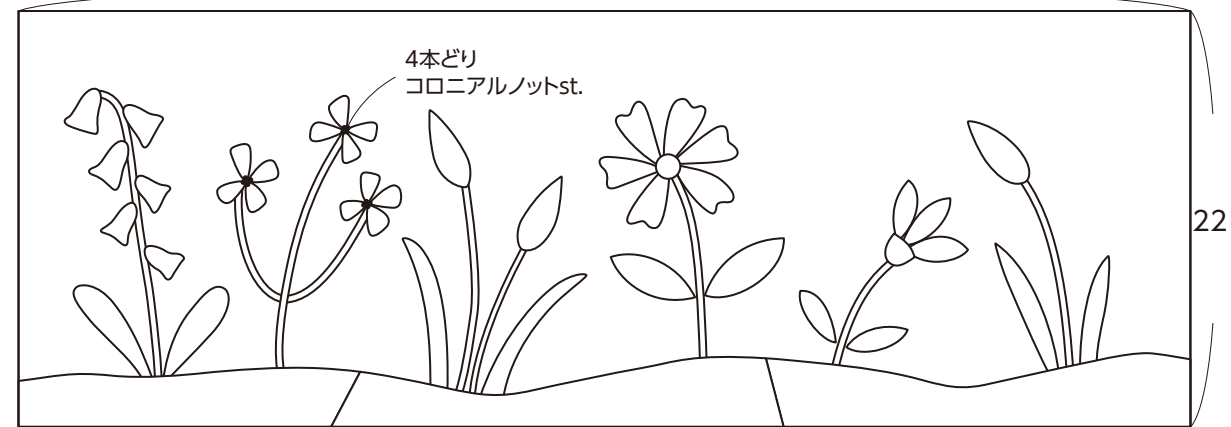
完成予定図 4回で完成の予定です

完成予定サイズ(約): 縦84cm×横82cm  
※途中で変更になる場合がございます。



型紙 400%に拡大してお使いください


62




22

## 作り方


- 1 土台布の裏に22cm×62cmの出来上がり線を引き、表面に図案を写す。  
土台布の縫い代は切り揃えずそのままにしておく  
と作業が楽です。



- 2 草花をアップリケをしてから刺しゅうをする。



- 3 地面の布は3枚のピースをつなぎ合わせてからアップリケする。



### 定番商品

### アップリケ針 「ブラック」No.12

アップリケに最適!  
硬さとしなやかさのバランスがよく、  
細かく美しく縫えます。  
アップリケとピースワーク、ペーパー  
イナーの巻きかがりにおすすめです。  
●10本入り 長さ: 28.8mm 太さ: 0.46mm

6-12852 605円

### 定番商品 LEDトレース台(ライトテーブル)A3

128-21644 15,180円



アップリケや刺しゅうの図案を生地に写すのに  
便利です。生地が厚くて、暗いと感じられる時  
は、図案をサインペンでなぞってから写すときれいに写ります。表面も熱  
くならず、調光機能がついて目にやさしいです。薄型で、お洒落な外観です。

明るさ 1950 ~ 4700ルクス  
調光 7段階  
電源 100 ~ 240V DC12V1A

外寸法 幅471 奥行348 高さ7mm  
投影寸法 幅422 奥行299  
※日本製・ご利用は日本国内のみ

## 新商品 スマ・プリA5

122-24989 528円

今回ご紹介している「マスク」と  
「ウールで作るがま口ポシェット」の  
刺しゅうに使用しています。



### 「スマ・プリ」の使い方



## イベントのお知らせ

※下記日程で振替開催が決定いたしました。  
入場制限を行う場合がございます。

### 【斉藤謠子パッチワーク作品展】

会期 / 2020年9月30日(水)~10月5日(月)

時間 / 午前10時~午後8時(最終日は午後6時閉場)

※営業時間は変更になる場合がございます。

阪急うめだ本店ホームページで最新情報をご確認ください。

https://www.hankyu-dept.co.jp/honten/

会場 / 阪急うめだ本店 9階 阪急うめだギャラリー  
(〒530-8350 大阪府大阪市北区角田町8番7号)

お問い合わせ / 047-324-3277(キルトパーティ)

斉藤謠子来場予定 9月30日(水)~10月5日(月)午前中

※諸事情により変更となる場合もございます

※日程が変更となりました。

### 【第36回 キルトパーティキルト展】(予定)

会期 / 2020年11月18日(水)~11月21日(土)

時間 / 午前10時~午後5時(最終日は午後4時閉場)

会場 / 芳澤ガーデンギャラリー (キルトパーティから徒歩約15分)  
(〒272-0826 千葉県市川市真間5-1-18 TEL:047-374-7687)

※日程が変更となりました。入場制限を行う場合がございます。

### 【キルトパーティバーゲンセール】

会期 / 2020年11月14日(土)~12月4日(金)

時間 / 午前10時~午後5時(最終日は午後4時閉場)

会場 / キルトパーティ