

Let's Try 【送料無料】ミニタペストリー こいのぼり 菖蒲

送料無料対象商品です

メール便(ネコポス便)
配送に限り、送料無料



ミニ衣桁 木製



出来上がりサイズ(約):
縦21.5cm×横21cm

5月は端午の節句。

真っ青な空にこいのぼりが元気に泳いでいる様子をアップリケしてミニタペストリーを作ります。シンプルな図案なのでアップリケ初心者の方にもおすすめです。

菖蒲はベース布の柄を生かして仕上げました。ちょっとした手作りで季節を感じることができますね。

新商品 Let's Try 送料無料

ミニタペストリー こいのぼり 菖蒲

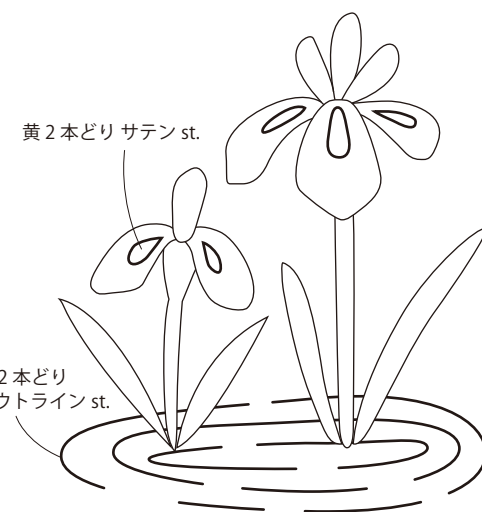
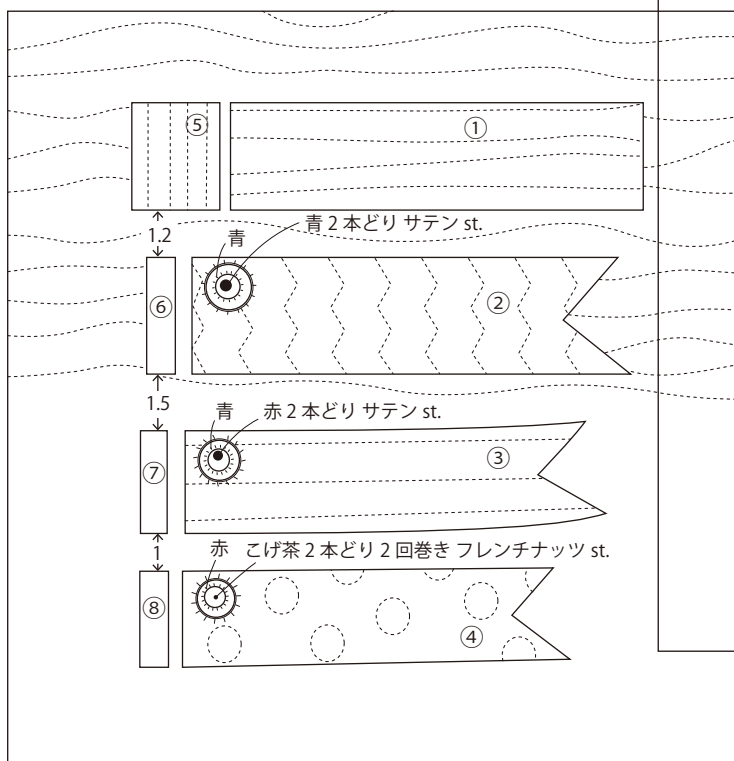
▶158 - 23956 1,512円 柄の出方が見本と異なる場合があります。

●セット内容：作り方、写真

こいのぼり	ベース布	25cm×25cm	1枚
	④の目を含む		
	ハギレ	15cm×6cm	4枚
	②③の目を含む		
	ハギレ	5cm×6cm	3枚
	口と目の白い部分		
	パイピング	3.5cm×105cm	1枚
	裏布	25cm×25cm	1枚
	刺しゅう糸	こげ茶、赤、青	各50cm
	コード	14cm	
菖蒲	ベース布	25m×25cm	1枚
	緑系プリント布	8cm×16cm	1枚
	紫系プリント布	8cm×15cm、6cm×6cm	各1枚
	刺しゅう糸	青70cm、黄45cm	

型紙 200%に拡大してお使いください

キルティングライン



おすすめ商品 こちらを使用して飾りました

おすすめ

ミニ衣桁 木製

▶153-23719 1,620円

●素材 / 木製 ●色：ブラック
●サイズ (約)：縦 26 cm 横 30 cm
奥行 6 cm / 梱包サイズ：30 cm × 6 cm

おすすめ オリジナル

オリジナルカントリー
フレーム(18cm×18cm)

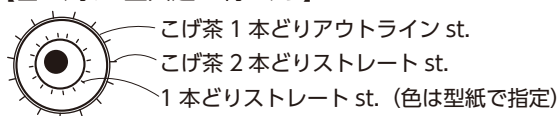
▶4-23718 1,620円

●素材 / 木製 ●色：ブラウン
●サイズ (約) 一辺の長さ：内径 18 cm 枠幅 2 cm 外寸 22 cm

作り方 (こいのぼり)

- 1 ベースに図案を写す。
- 2 ①～⑧の順にアップリケする。
- 3 ②③④に目をアップリケする。
- 4 目に刺しゅうをいれる。

【目の周り3匹共通の刺しゅう】



- 5 ●衣桁にさげる場合
表布、キルト芯、裏布と三層にしてキルティングをする。
キルティングラインは自由にお好みで。
周りを処理して、裏からコードを付け、衣桁にさげる。

●額に入れる場合
キルティングはせずに額に入れる。
後ろにキルト綿をセットすると落ち着きます。

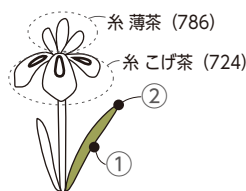
ワンポイント レッスン



作品作りのコツをアドバイスする新コーナー。
今回は、「菖蒲」の葉っぱのアップリケの
コツをアドバイスいたします。



ポイント
① 縫い始めは直線から
縫い始めは葉っぱの真ん中、なるべく線がまっすぐのところから始めるとよいでしょう。



ポイント
② 縫い代は針先で始末
葉っぱの先は、針先で縫い代を押し込むようにしてまつります。

使った用具はこちらです！
実際に使用したおすすめ用具です

少し硬めの針がおすすめです。

おすすめ 定番商品

アップリケ針
「ブラック」No.12
▶6-12852 594円

糸はすべりの良い「オリジナル手縫い糸」がおすすめです。
色はアップリケ布(葉っぱの色)に近いものを選びましょう。

おすすめ 定番商品

オリジナル手縫い糸 (小 200m)
各 442円
23-15432-04 薄グレー(117)

23-15432-05 薄茶(786)
23-15432-06 こげ茶(724)
花におすすめ

斉藤謠子テレビ出演 と イベントのお知らせ



斉藤謠子がテレビ出演します！

放送 4/4(木) 午後9時30分 Eテレ
再放送 4/9(火) 午前10時15分 総合
再放送 4/11(木) 午前11時30分 Eテレ
※ 総合テレビの再放送は休止することがあります。

テレビ放送

「すてきにハンドメイド」で
「手縫いから始めよう
毎日着たい！
軽やかチュニック」を
ご紹介します。



●サイズ (約)：作品A・B共通
M バスト104cm 着丈90.5cm ゆき丈71.5cm
L バスト108cm 着丈90.5cm ゆき丈71.5cm
LL バスト114cm 着丈90.5cm ゆき丈71.5cm



【キルトフェスティバルNAGOYA2019】

会期 / 2019年5月23日(木)～5月27日(月)
時間 / 午前10時～午後8時
(最終入場は閉場の30分前まで / 最終日は午後5時閉場)
会場 / ジェイアール名古屋タカシマヤ10階 催場
お問い合わせ / 052-566-1101
(ジェイアール名古屋タカシマヤ)



【キルト時間 フェスティバル2019 in横浜】

テーマ「この素晴らしいキルトの世界」
会期 / 2019年5月30日(木)～6月1日(土)
時間 / 午前10時～午後5時
会場 / パシフィコ横浜 展示ホールAB
〒220-0012 神奈川県横浜市西区みなとみらい1-1-1
入場料 / 当日券:1,800円(税込) 前売券:1,600円(税込)
※中学生以下は入場無料。 ※前売券は2019年3月より全国の
コンビニ・プレイガイド等で発売開始予定です。
市川のキルトパーティ実店舗にて前売り券発売中！
お問い合わせ / 03-6856-7332
受付時間 平日(月～金)10:00～17:00(キルト時間フェスティ
バル運営事務局) <https://fes.quilt-jikan.jp/about/>