



2018-09-A17 ¥173/10cm ミニカット¥216
 ▶ 30cm~ 120-23616 ▶ ミニカット 119-23641



A16の色違い
 落ち着いたブルーと
 ピンクの組み合わせ
 がきれいな布。
 大人っぽい配色にも
 カントリー調の配色に
 も使えます。

先染め

2018-09-A18 ¥173/10cm ミニカット¥216
 ▶ 30cm~ 120-23617 ▶ ミニカット 119-23642



生成りのベースにグ
 レーとベージュ、ピン
 クと黄色の段染め糸
 でチェックが織られた
 優しい印象の布。
 1.5cm間隔ぐらいの
 扱いやすい大きさの
 チェック布です。

先染め


2018-09-A19 ¥184/10cm ミニカット¥216
 ▶ 30cm~ 120-23618 ▶ ミニカット 119-23643



ブルーと茶の組み合
 わせがきれいな先染
 めチェック布。
 糸の織りに立体感
 あるのでバッグのマ
 チなどに使用すると
 素敵です。

先染め


2018-09-A20 ¥184/10cm ミニカット¥216
 ▶ 30cm~ 120-23619 ▶ ミニカット 119-23644



A19の色違い
 ピンクのグラデー
 ションがきれいです。
 落ち着いた大人っぽ
 いピンクなのでバ
 グのマチや後ろ面な
 どに大きく使っても
 きれいです。

先染め

2018-09-A21 ¥195/10cm ミニカット¥216
 ▶ 30cm~ 120-23620 ▶ ミニカット 119-23645




斉藤の初期の作品に
 たくさん使われていた
 布をもう1度作りまし
 た。素朴なチェックは
 今見てもとてもかわ
 いです。

秋色USプリントセットで作り
 方プレゼントしている「どん
 ぐりのミニタペストリー」の
 ラティスに使用しています。

先染め

2018-09-A22 ¥195/10cm ミニカット¥216
 ▶ 30cm~ 120-23621 ▶ ミニカット 119-23646

大柄紹介あり



A21の色違い
 バッグのマチや素朴
 なパターンピースに
 おすすめです。
 しっかりと柄が主張
 しているチェックなので
 ピースの置き方を工
 夫するとよいでしょう。


先染め

2018-09-A23 ¥108/10cm
 ▶ 30cm~ 120-23622 ミニカットの販売なし



手頃な厚さのキャンバス地。生成りにオ
 レンジとシルバーの水玉がプリントされ
 ています。ニコちゃんマークと英語の文
 字で元気が出そうです。

2018-09-A24 ¥108/10cm
 ▶ 30cm~ 120-23623 ミニカットの販売なし



A23の色違い レモンイエローに水色
 とシルバーの水玉プリント。おしゃれな
 色合いは大人が持つバッグやポーチに
 もおすすめです。

2018-09-A25 ¥108/10cm
 ▶ 30cm~ 120-23624 ミニカットの販売なし




A23、A24の色違い グレーに黒とシル
 バーの水玉プリント。モノトーンの色合
 いがおしゃれです。
 1枚布のバッグにおすすめです。

大柄紹介 表、裏面でご紹介している生地を20%縮小しました。

2018-09-A01 2018-09-A02 2018-09-A03 2018-09-A12



2018-09-A13 2018-09-A15 2018-09-A22



2018年 第9回通販生地セット
 17cm×17cm 22枚 (プレゼント付)
 限定 200セット ¥1,080 ▶ 99-23650



今回ご紹介している
 布をお手頃な大きさで
 セットいたしました。
 今回の布を使って14cm
 正方のパターンと
 アップリケを作りました。

限定 200 セット 秋色USプリントセット(作り方プレゼント付) 📦
 サイズ(約): 26cm×26cm 10枚 ¥1,296 ▶ 99-23651



アンティークプリントの復刻版のシリーズ
 から深みのある赤、黄、茶、緑の布を選ん
 でセットしました。きれいな発色と繊細な
 模様はUSプリントならではのです。

こちらの生地セットをお買い上げの
 方に「どんぐりのミニタペストリー」と
 「モザイクのパターン」の作り方を
 プレゼント!

- モザイクのパターン
 ベースとラティス: 31405-02を使用
 用尺50cm (見本作品は58cm正方)
- どんぐりのパターン
 ベース: 31405-01を使用
 ボーダー: A21 用尺はミニカット1枚



モザイクのパターン 作品例 出来上がりサイズ: 約56cm×56cm




どんぐりのパターン作品例 出来上がりサイズ: 約18.5cm×32cm

こちらの生地セットをお買い上げの方に
 パターン2種の作り方をプレゼントいた
 します。こちらのパターンを作りたいため
 タペストリーに仕上げる予定です。
 お楽しみに!



※ A23、A24、A25は含まれません。
 ※ プレゼントはお一人様につき1枚です。
 ※ 限定数を超えた場合はおすすめの生地に変更
 となります。予めご了承ください。

ワックスコード(細)
 カラフル7色セット
 ▶ 30-23012 ¥588



プレゼントコピーの「ランチクロスにもなる
 お弁当袋」に使用しています。明るめでかわ
 い7色をセットしました。
 コードの中に入っているテグスは抜いて使
 います。【セット内容】1.2m×7色

A23、A24、A25のいずれかを40cm以上お買い上の方に
 「ランチクロスにもなるお弁当袋」の作り方をプレゼントいたします!

用尺: 表布、中布各40cmで
 2つできます。

ひもを縛ると巾着になり、
 広げるとランチクロスになります!

中布A06 中布A04 中布A05



参考作品

お弁当箱を入れてみました!

参考作品

約11cm 約17cm