





NEW [31847] 2色 ¥182/10cm ミニカット¥216/枚

先染め 無地布のように見えますが、縦糸と横糸に変化をつけて深みのある色合いになっています。横に並んだ細い糸がポイントになっています。

01	02
	
ハウスC	ハウスB
30cm~ ▶ 172-31847-01	▶ 172-31847-02
ミニカット ▶ 44-m31847-01	▶ 44-m31847-02

NEW [31848] 4色 ¥182/10cm ミニカット¥216/枚

先染め グラデーションがきれいなベーシックな先染めチェック布。ベース布やバッグの布、タペストリーのラティスやボーダーなど幅広く使えます。01はグレー系、02、03は茶系で02より03のベースの色が薄いです。04は少し赤みを帯びた茶系です。柄の出方が違う裏面もきれいです。

01	02	03	04
			
	ハウスA		
30cm~ ▶ 172-31848-01	▶ 172-31848-02	▶ 172-31848-03	▶ 172-31848-04
ミニカット ▶ 44-m31848-01	▶ 44-m31848-02	▶ 44-m31848-03	▶ 44-m31848-04

[19000] 6色 ¥139/10cm ミニカット¥216/枚

センテナリーコレクション23から継続しています。同系色でまとめたぼかしのストライプに斜めの線が入っています。10はベース布、60と61は葉っぱや茎、80と88は木の幹や枝などにおすすめです。

10	60
	
30cm~ ▶ 172-19000-01	▶ 172-19000-02
ミニカット ▶ 44-m19000-01	▶ 44-m19000-02
61	80
	
ハウスC	ハウスA
30cm~ ▶ 172-19000-03	▶ 172-19000-04
ミニカット ▶ 44-m19000-03	▶ 44-m19000-04
88	90
	
30cm~ ▶ 172-19000-05	▶ 172-19000-06
ミニカット ▶ 44-m19000-05	▶ 44-m19000-06

[19003] 6色 ¥139/10cm ミニカット¥216/枚

センテナリーコレクション23から継続しています。7mmぐらいの細い線がランダムに並んでいます。さりげないシンプルな柄がどんな布とも合わせやすいです。パターンのベースやタペストリーのラティスなど幅広く使えます。

10	20
	
30cm~ ▶ 172-19003-01	▶ 172-19003-02
ミニカット ▶ 44-m19003-01	▶ 44-m19003-02
60	66
	
30cm~ ▶ 172-19003-03	▶ 172-19003-04
ミニカット ▶ 44-m19003-03	▶ 44-m19003-04
70	77
	
30cm~ ▶ 172-19003-05	▶ 172-19003-06
ミニカット ▶ 44-m19003-05	▶ 44-m19003-06

センテナリー 24 25cm × 25cm
プリント全 44 種セット ¥3,888 ▶ 99-23539
センテナリー 24 25cm × 25cm
先染め全 9 種セット ¥1,080 ▶ 99-23540



初心者向け ワンデーレッスン

[日時] 2018年10月24日(水) 10時~12時
[場所] キルトパーティ
千葉県市川市市川1-23-2 アクティブ市川2F
[参加費] ¥1,200(税込・材料費込)
[持ち物] 定規、鉛筆、まち針、縫い針、はさみ
※額は含まれません(お持ちでない場合はお貸しします。)



今回はウールにアップリケをするクリスマスツリーを作ります。額に入れたりミニバッグに仕立てても良いですね。是非お気軽にお申込みください。

※パッチワーク初心者の方のためのレッスンです。
※定員になり次第 募集終了となります。
※時間内には完成しません。

[作品:サークルアップリケのクリスマスツリー]
出来上がりサイズ(約):縦20cm×横20cm
額は別途販売しております。

お申込みは店頭または、
お電話で!

TEL047-324-3277