
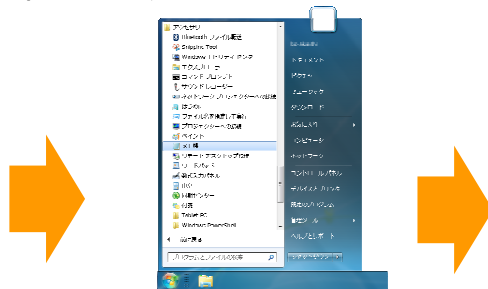


1900PP/1902PP ファームウェア確認方法

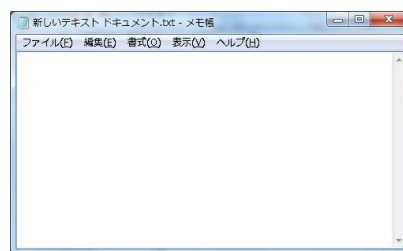
本文章を印刷。メモ帳を起動し、バーコードをスキャンしてください。



①本PDFファイルを印刷します。



②スタート→すべてのプログラム→
→アクセサリ→メモ帳を選択します。



③メモ帳が起動します。

レビジョン表示



④バーコードをスキャンしてください。

メモ帳に、ファームウェアの状態が表示されます。ご購入機種毎の表示結果が記載しますのでファームウェアのバージョンを御確認ください。



USB接続タイプは、
以下の表示がされます。



Product Name: Xenon 1900 Area-Imaging Scanner
Boot Revision: : \$ProjectRevision: 1.150 \$
Software Part Number: **B1000719EAA**
Software Revision: \$ProjectRevision: 7220
Serial Number: * * * * *
Supported IF: Standard
PCB Assembly ID: 000000
Engine Firmware Type: N/A Revision: N/A
Serial Number: N/A Checksum: N/A

Software Part Numberの数値が**719未満**
が対象のバージョンです。



Bluetooth接続タイプは
以下の表示がされます。



Product Name: Xenon Charge & Communication Base
Boot Revision: : \$ProjectRevision: 1.100 \$
Software Part Number: **BK000222EAA**
Software Revision: \$ProjectRevision: 7220
Serial Number: 11340B1528
Supported IF: Standard
PCB Assembly ID: 000000
Product Name: Xenon 1902 Wireless Area-Imaging Scanner
Boot Revision: : \$ProjectRevision: 1.100 \$
Software Part Number: **BJ000210EAA**
Software Revision: \$ProjectRevision: 7220
Serial Number: 10200A021D
Supported IF: Bluetooth
PCB Assembly ID: 000000
Engine Firmware Type: N/A Revision: N/A Serial Number: N/A
Checksum: N/A

置き台のSoftware Part Numberの数値が
222未満、スキャナのSoftware Part
Numberの数値が**210未満**が対象バージョン
です。