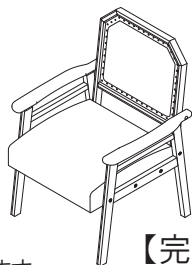


1P ソファー



【完成図】

この度は、当社の商品をお買い上げ頂き、誠に有り難うございます。
安全にご使用頂く為、最後まで説明書をご覧になり正しくご使用下さい。

注意事項

- 危険ですので、座る以外の用途ではご使用しないで下さい。
- 商品や床等が傷つかないように、組立てる前には布等を商品の下に敷いて組立てて下さい。
- ボルトは位置を合わせて、仮止めしながら組立てて下さい。
- ネジやボルトを締める際に、力を入れ過ぎたり、無理にねじ込もうとしたりすると、部材が割れたり、頭が潰れたり、空回りする恐れがありますので、ご注意下さい。
- 直射日光の当たる場所や、湿気の多い場所でのご使用は控えて下さい。変形や変色する恐れがありますので、注意して下さい。
- 商品をご使用していくうちに、ネジなどが緩んでくる場合がありますので、緩んできた場合は、もう一度ネジやボルト等を締めなおして下さい。
- 偏った座り方はしないで下さい。偏った荷重のかかり方になると破損する可能性がありますので、ご注意下さい。
- 椅子の上に立ったり、踏み台の様な用途では使用しないで下さい。
- 1人用の椅子ですので、2人以上で座らないようにして下さい。
- 水平な場所にて、ご使用頂くようにお願いします。

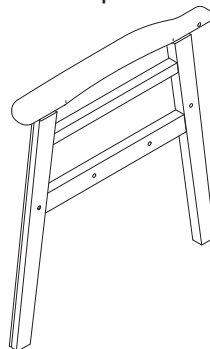
品質表示

寸法	W640×D600×H870(SH400)mm
素材	天然木バーチ(表面:ラッカー塗装) ウレタンフォーム/積層合板/鉄製Sバネ 生地(ポリエステル100%)
生産国	中国
表示者	株式会社B.Bファニシング 大阪府堺市東区丈六171-37 ユニイマニシビル2F TEL:072-230-3334


⚠ 組立て前に各部材と部品が揃っているかをご確認下さい。

部材明細

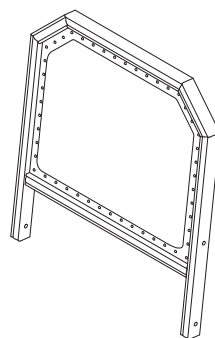
①左脚：1本



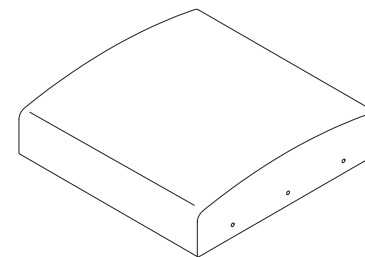
②右脚：1枚



③背板：1枚

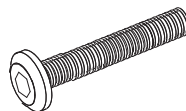


④座面：1個

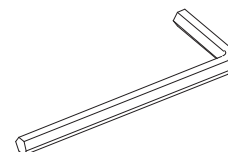


部品明細

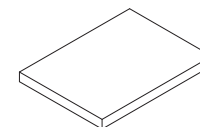
Aボルト:10本



B六角レンチ:1本

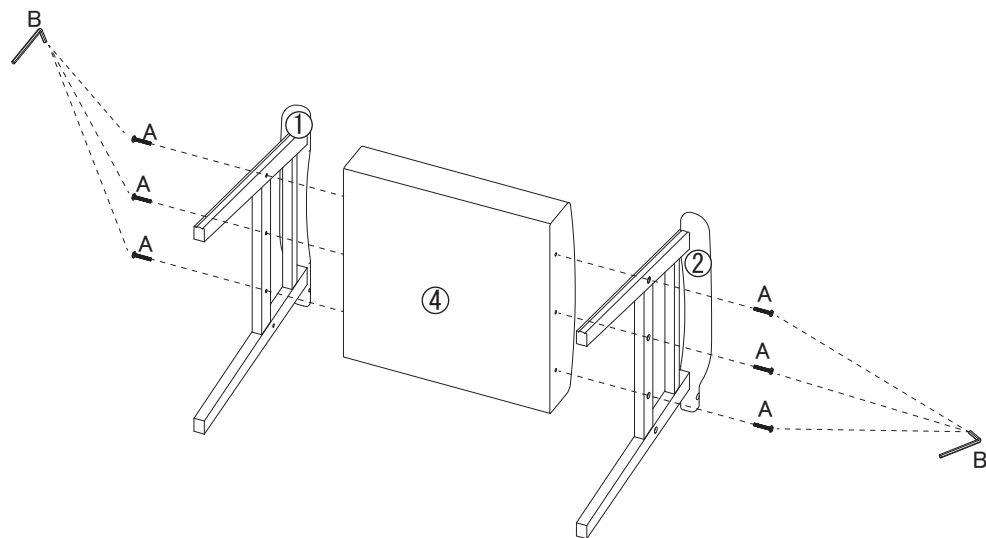


C保護シール:4枚



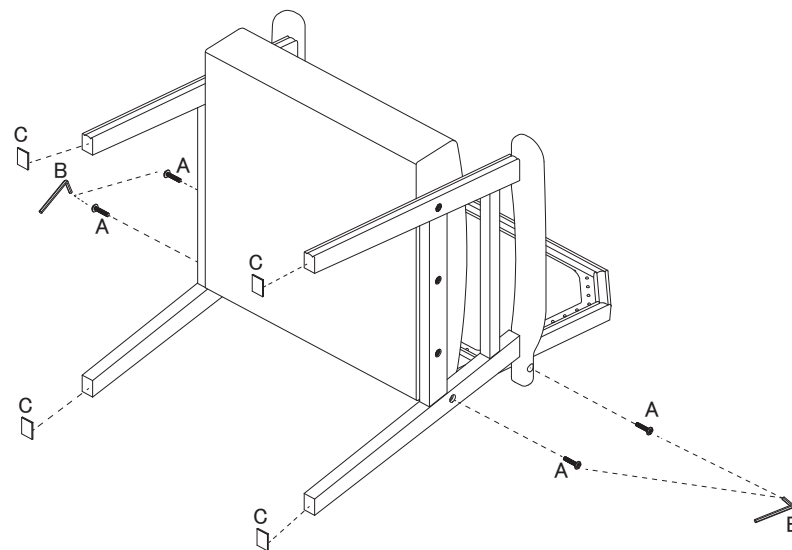
1 ④座面に下記のイラストの様に①左脚と、②右脚を、AボルトとB六角レンチを使用して組立ててください。

※Aボルトは、最後まで締めるのではなく、少し動くぐらいの仮止めにしておいて下さい。

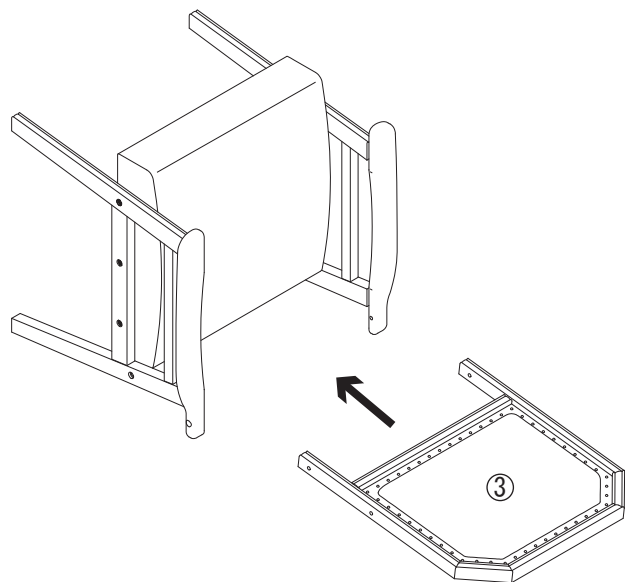


3 ②で挿し込んだ③背板に空いている穴と、左右の脚の穴を合わせて下記のイラストの様にAボルトとB六角レンチを使用して止めて下さい。次に脚先にC保護シールを貼り付けてください。

※Aボルトは、最後まで締めるのではなく、少し動くぐらいの仮止めにしておいて下さい。



2 ①で組立てた左右の脚の内側に、下記のイラストの様に③背板をすべらすように挿し込んで下さい。



4 ③で組立てた物を、表に向けて平らな床に置いて下さい。

※一人で持ち上げて、表に向けるとすると、重たくて脚や背板をぶつけてしまうと破損の原因になるので、出来るだけ注意しながら、二人で持ち上げるようにして下さい。

商品が表に向いた状態で、①と③で仮止めになっていたAボルトをB六角レンチを使って、最後までしっかりと締めて下さい。

※仮止めのボルトを、最後まで締める時は、商品を表に向けて平らな床に置いた状態で締めていかないと、ガタツキの原因となりますので、ご注意下さい。

