

## 『2011 年度受験用中学入試問題集 算数編』訂正

【2010 年 7 月 21 日】

●解答 15 ページ「日本大学第二中学校」

4 (3) (誤)7 駅 → (正)9 駅

【2010 年 8 月 23 日】

●解答 10 ページ「渋谷教育学園渋谷中学校」

3 (3) (誤)10080  $\text{cm}^3$  → (正)1701  $\text{cm}^3$

●解答 16 ページ「茗溪学園中学校」

2 (2) (誤)4 → (正)19

●解答 16 ページ「明治学院中学校」

1 (6) (誤)8.1 → (正)30.6

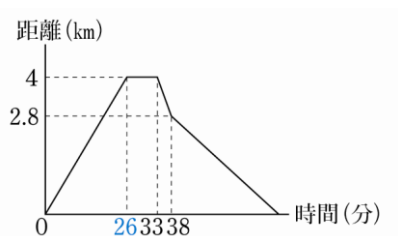
●解答 35 ページ「立教女学院中学校」

4 (2) (誤)7 周 → (正)4 周

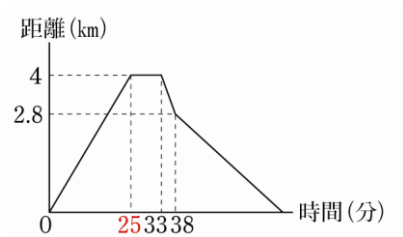
【2010 年 9 月 6 日】

●問題 316 ページ「大妻中学校」

9 (誤)



(正)



【2010年9月15日】

●解答 32 ページ「東京女学館中学校」

5 (1) (誤) 7200g → (正) 7.2g

【2010年9月16日】

●解答 4 ページ「お茶の水女子大学附属中学校」

5 問 4 「1ヶ月にかかる電車賃の合計」 (誤) 7000円 → (正) 7200円

【2010年9月21日】

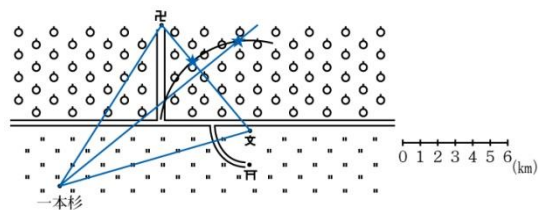
●解答 31 ページ「捜真女学校中学部」

4 (3) (誤)  $30d\text{L} \cdot 34d\text{L} \cdot 37d\text{L} \cdot 40d\text{L}$  → (正)  $30d\text{L} \cdot 31d\text{L} \cdot 32d\text{L} \cdot 34d\text{L} \cdot 37d\text{L} \cdot 40d\text{L}$

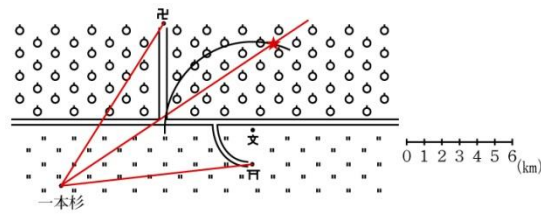
【2010年9月28日】

●解答 4 ページ「お茶の水女子大学附属中学校」

2 問 5 (誤)



(正)



【2010年11月8日】

●解答 13 ページ「東海大学付属浦安高等学校中等部」

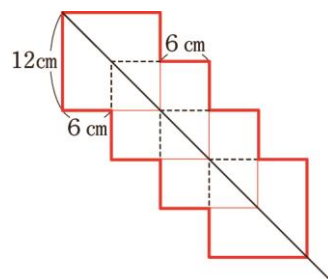
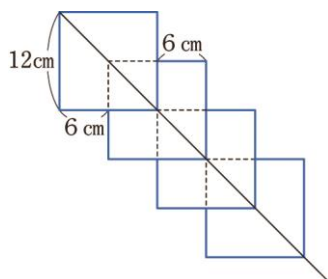
1 (6) (誤) 5 分間

(正) 出発地点が定かでないこと、仮に出発地点が同じでもBがAを追い越す回数によって  
解答が複数考えられることから、解答不能とする。

【2010年12月17日】

●問題 23 ページ「東京学芸大学附属世田谷中学校」

6 (誤) (正)



●解答 23 ページ「本郷中学校」

1 (1) (誤) (正)

$$\frac{21}{20} \quad \frac{20}{21}$$

【2012年7月11日】

●解答 12 ページ「多摩大学附属聖ヶ丘中学校」

4 (誤) 2 分 30 秒後 → (正) 7 分 30 秒後

●解答 13 ページ「東海大学付属相模高等学校中等部」

④ (1) (誤)  $(A, B, C, D) = (2, 3, 1, 2)$  [1, 4, 1, 2]

(正)  $(A, B, C, D) = (2, 3, 1, 2), (1, 4, 1, 2), (3, 2, 1, 2)$

●解答 25 ページ「大妻中学校」

⑥ (誤)  $67\text{m}^2 \rightarrow$  (正)  $67\text{cm}^2$

●解答 25 ページ「大妻多摩中学校」

③ (誤) 10 時 00 分  $\rightarrow$  (正) 10 時 0 分

●問題 422 ページ「日本大学豊山女子中学校」

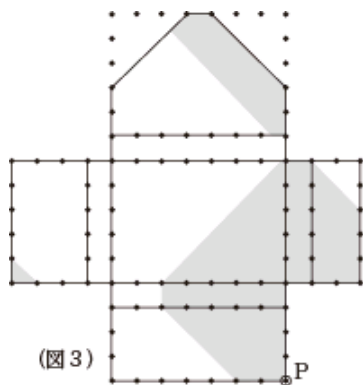
③ (3) (誤) おもり A7 個, おも B3 個  $\sim \rightarrow$  (正) おもり A7 個, おもり B3 個  $\sim$

【2014 年 9 月 12 日】

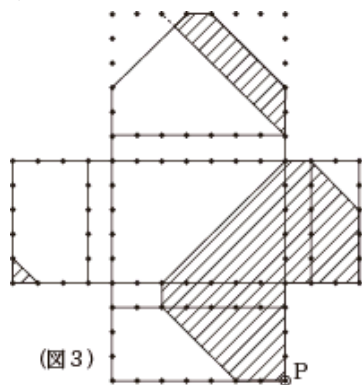
●解答 26 ページ「学習院女子中等科」

⑥ (3)

(誤)



(正)



以上