

1本タイプ (全長約153cm)

収納時 (1本タイプ)

2本タイプ (全長約153cm)

収納時 (2本タイプ)

## 今まで対応できなかった形状の段差に使える頑丈なスロープ。最長396cmまで延長可能

かわさき基準  
認証製品

### ■使わない時は丸めて収納できます

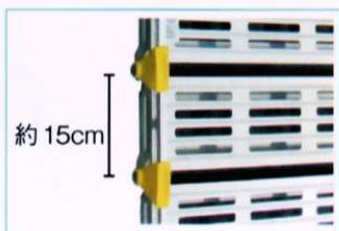
収納時は自立するので保管に便利。丸めることで乗用車のトランクに収まるので、持ち運びにも便利です。

### ■航空機でも使用されるアルミニウム素材を使用。とても頑丈です。

電動車いすで乗る、あるいは介助者の方が車いすを押しながら一緒に乗るような場面でも、安心してお使いいただけます。

### ■レール板の取り外し、または追加により、約15cm間隔でスロープの長さを変更できます。

### ■使用場所や用途に合わせ、1本タイプと2本タイプの2種類からお選びいただけます。



約15cm

## 巻き取り式スロープ スロープビルド

商品番号	種別	価格(税抜)
8490-03-01	1本タイプ 全長約92cm	¥80,000
8490-05-01	1本タイプ 全長約153cm (組立式)	¥120,000
8490-07-01	1本タイプ 全長約214cm (組立式)	¥160,000
8491-03-01	2本タイプ 全長約92cm	¥110,000
8491-05-01	2本タイプ 全長約153cm (組立式)	¥170,000
8491-07-01	2本タイプ 全長約214cm (組立式)	¥210,000

※ 上記以外の長さのスロープがお入り用の場合は、オプションの追加用レールを併せてご購入いただき、スロープの長さを変更してお使いください。

▼オプション	価格(税抜)
8300-04-01 追加用レール1本タイプ用(2枚組)	¥30,000
8300-14-01 追加用レール2本タイプ用(2枚組×2本)	¥40,000
8300-06-01 追加用レール1本タイプ用(4枚組)	¥55,000
8300-16-01 追加用レール2本タイプ用(4枚組×2本)	¥80,000
8300-01 耐荷式アプローチプレート 1本タイプ用(1枚)	¥40,000
8300-11 耐荷式アプローチプレート 2本タイプ用(2枚1組)	¥40,000

スロープビルドの長さ		適用段差 (目安)		1本タイプ		2本タイプ	
全長 (両端のアプローチプレート含む)	スロープ長	自操、または電動式車いすの場合	介護者が車いすを押す場合	重量(kg)	耐荷重(kg)	重量(kg) 1本あたり	耐荷重(kg)
約92cm	約61cm	約5cm	約8cm	7.3	450	4.5	900
約153cm	約122cm	約10cm	約15cm	11.8	450	7.3	900
約214cm	約183cm	約15cm	約23cm	16.3	450	10.0	900

●材質/アルミニウム ●幅/1本タイプ:約77.5cm、2本タイプ:約33.0cm (1本あたり) ●耐荷重/1本タイプ:約450kg、2本タイプ:約900kg (2本使用時)、275cm以上 1本タイプ:約300kg、2本タイプ:約600kg (2本使用時) ●ガードの高さ/3cm (共通)


## 設置例

通常の使用法以外に「ブリッジ型」や「山型」の環境でお使いいただける他、車いすや歩行車が通行しづらい砂利道など、凸凹の地面に敷いて通路として使うことも可能です。

### 通常の使用法



### ブリッジ型



### 山型



バッキンガム宮殿での使用例 ※黒色のお取扱いはありません。※サポートスタンドと手すりは現在お取り扱いがありません。



通常の使用事例




山型使用例

## オプション



耐荷式アプローチプレート 1本タイプ用



追加用レール 1本タイプ (2枚組)



耐荷式アプローチプレート 2本タイプ用



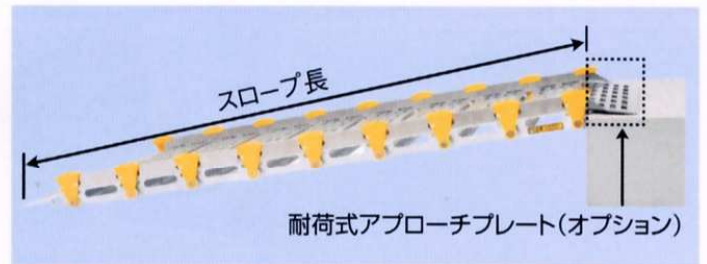
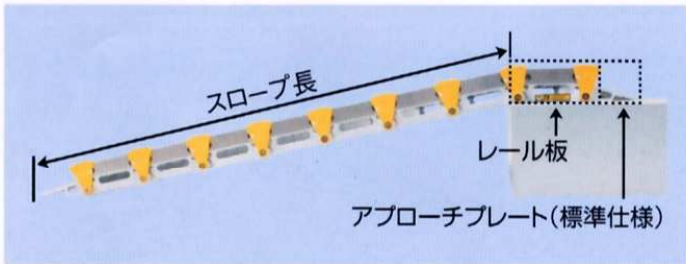
追加用レール 2本タイプ (2枚組×2本)

# スロープの広げ方



上階面にレール板を1枚かけて設置してください。

耐荷式アプローチプレート (オプション) の使用例

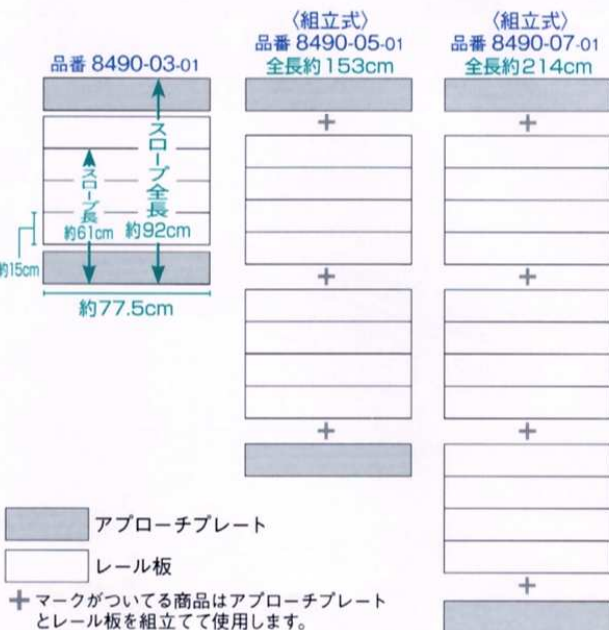


標準仕様のアプローチプレート2枚のうち上階側を耐荷式アプローチプレートに交換すると、アプローチプレートのみを上階面にかけて設置できます。標準仕様時よりもレール板1枚分スロープ長を長くして使用できます。

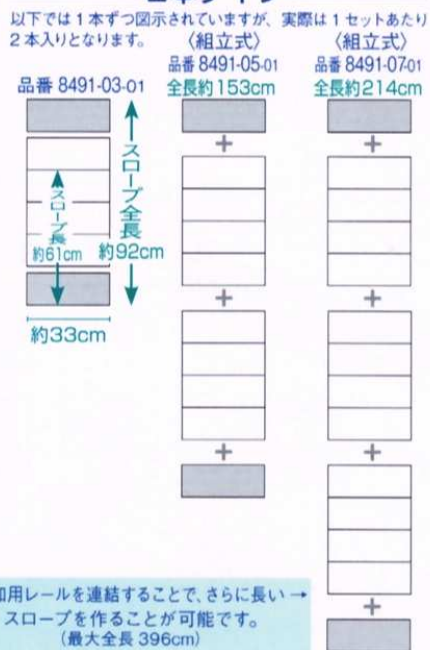
## セット内容及びスロープ幅・長さ

※各セットには六角レンチ、ボックスレンチ、収納ベルト×各1(2本タイプにはベルト2本)が付属されています。  
 ※全長とはすべてのパーツをつなげた長さです。

### 1本タイプ



### 2本タイプ



### スロープ長の 変更方法

#### 短くする場合

アプローチプレートとレール板を分離させ、不要なレール板を抜いてから、再びアプローチプレートを連結させます。

#### 長くする場合

アプローチプレートとレール板を分離させ、追加用レールを間に入れてから、レール板同士、そしてレール板とアプローチプレートを連結させます。

