

# パチスロ用液晶データカウンター ナミダSP 取扱説明書

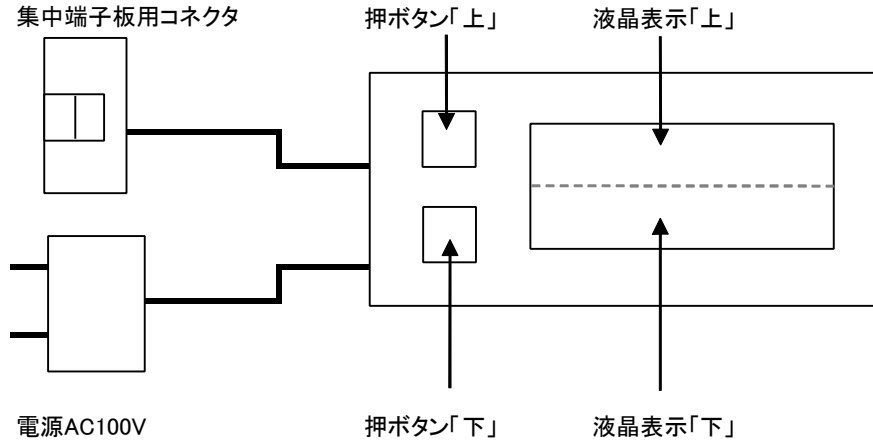
## [機能]

パチスロの外部集中端子板出力信号により、リアルタイムにデータを表示する装置です。

## [特徴]

白色液晶	バックライト付き白色液晶で、視野角が広く・はっきり・くっきり表示
小役確立	話題の設定判別要素となる、一般中・ボーナス中の小役出現確率を表示
ボーナス履歴	ボーナス間隔履歴を保存
ボーナス獲得枚数	ボーナス中は、獲得枚数をリアルタイムに表示
多機能	出玉率・差枚数・合成確率・IN・OUT・BB確率・RB確率 etc
2行個別表示	「上」「下」液晶は同一項目を個別に表示いたしますので、自由なレイアウトを選択できます。
バックアップ	電源を切っても、データは消えません。電源投入時、即座に再表示します。
簡単接続	パチスロ機の外部集中端子板に接続するだけです。

## [本体]



## [本装置の電源OFF時の注意事項]

- ※必ず1ゲームを消費してから電源を切ってください。  
(スロットのリール回転中に電源を切るとデータに誤差が生じます。)
- ※必ずボーナス終了時は一般ゲームを1ゲーム終了してから電源を切ってください。  
(ボーナス終了時に切ってしまうとボーナス間隔や回数に誤差が生じます)
- ※5号機の集中端子板VI型について  
(5号機の集中端子板VI型の場合は、信号出力ピン番号がメーカー・機種によって異なり多種ありますので当方では、ご用意・サポートできません。ご自身で変換ケーブルをご用意ください。  
本装置は、標準仕様 1番ピン IN・2番ピン OUT・3番ピン REG・4番ピン BIG・6番ピン コモン です。)

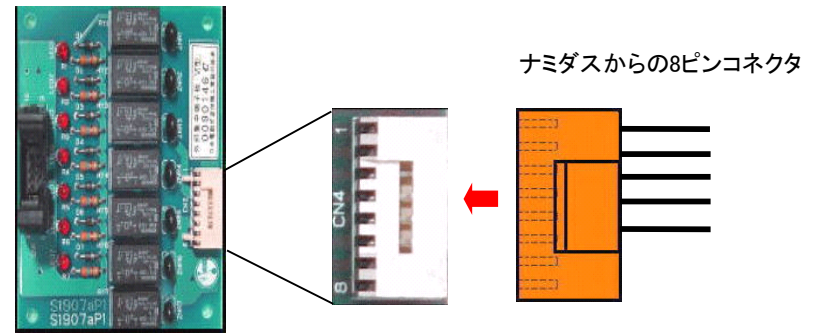
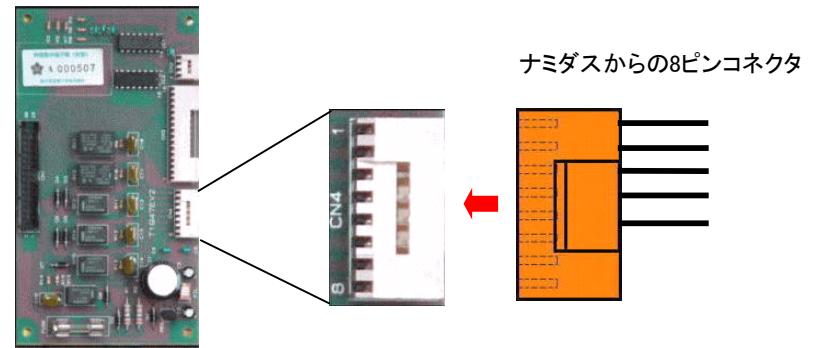
## [データのクリア方法]

- ※ 押ボタンの「上」と「下」を同時に10秒以上押し続けます。  
液晶画面に「クリアーシマシタ」と表示されたら押ボタンを離します。

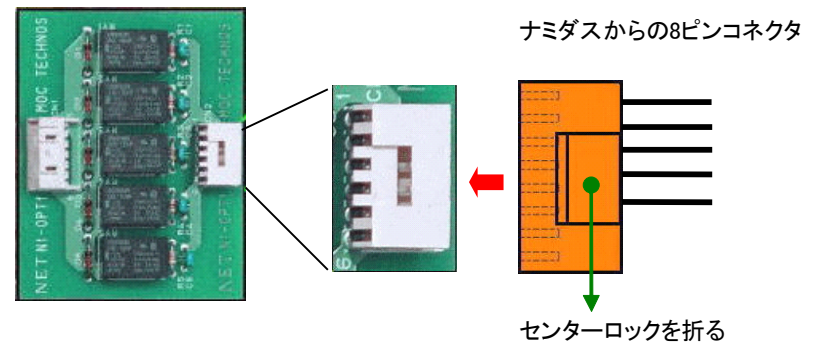
## [集中端子板への接続]

※実機内部の集中端子板の位置を確認してください。通常は、ホッパー右奥か右側面に設置されております。

### A 通常型式の場合(ほとんどの機種は8ピンです。)



### B 特殊型式6ピンの場合、NET等はセンターロックを折って1番ピンを合せて挿入してください。



## 【通常(ノーマル)表示中の操作】

※押ボタン「上」は、液晶表示「上」の表示を切り替えます。押ボタン「下」は、液晶表示「下」の表示を切り替えます。

※1回押毎に「TG」→「BG」→「BIG」→「REG」→「IN」→「OUT」→「サ」→「ワリ」→「BRK」→「BK」→「RK」更に「TG」へloopします。

表示	機能	単位
TG	一般ゲームの総ゲーム数。ボーナス中は含まれません。最大15630ゲーム	ゲーム
BG	最後のボーナスからのゲーム数。ボーナス終了時にクリアされます。	ゲーム
BIG	総BIG数	回数
REG	総REG数	回数
IN	総投入枚数	枚数
OUT	総払出枚数	枚数
サ	総差枚数(OUT-IN)	枚数
ワリ	総出玉率(OUT÷IN×100) 最大999.99%を表示	%
BRK	ボーナス合算確率(TG÷(BIG+REG)×100) 最大1/999.99を表示	
BK	BIG確率(TG÷BIG×100) 最大1/999.99を表示	
RK	REG確率(TG÷REG×100) 最大1/999.99を表示	

## 【ボーナス獲得枚数表示】

※ボーナス中は獲得枚数が液晶表示「上」に[GET\*\*\*\*]と点滅し強制的に表示されます。(ボーナス的中時の払出を含みます)

※ボーナス終了後、次の一般ゲームのスタートで獲得枚数表示は解除されます。

※小役確率モード表示中・ボーナス間隔モード表示中の場合は自動的に解除されます。

※ボーナス終了時は、一般ゲームを1ゲーム必ず消化してから電源を切ってください。(ボーナス履歴に反映されません)

※マイナス表示は行いません。(0枚を表示)内部では計算しておりますのでプラス表示には影響致しません。

## 【ボーナス間隔履歴表示】

※表示間隔は押ボタン「上」を押しながら、「下」を1回押します。

※最初に表示されるのは、直前の(最後の)ボーナスです。

※押ボタン「上」で、ボーナス履歴を1進められます。押ボタン「下」で、ボーナス履歴を1戻せます。

※解除は開始同様の操作。(押ボタン「下」を押しながら、押ボタン「上」を1回でも可能)

ボーナス回数

Bカンカク 56  
BIG 123

※表示中に、ボーナスが当たると自動的に解除されます。

※ボーナス中はボーナス間隔履歴表示に変更できません。

※ボーナス終了時は一般ゲームを1ゲーム必ず消化してから、

電源を切ってください。(ボーナス履歴に反映されません。)

※ボーナス間隔履歴保存は、最大80個までです。

80個を超えた場合は、新規記録されません。

ボーナスの種類 ボーナス間隔(ゲーム)

## 【小役出現確率表示】

※表示開始は、押ボタン「下」を押しながら押ボタン「上」を1回押します。

※最初に表示されるのは、ノーマルゲームの「0枚」払出・出現確率です。

※押ボタン「上」で順次「0枚」→「1・15枚ノーマル中」更に「0枚」→「1・2・15枚ボーナス中」と進みます。

押ボタン「下」で逆向きに進みます。

※解除は開始同様の操作。(押ボタン「上」を押しながら、押ボタン「下」を1回でも可能)

コヤク ヒント  
12N 75.6

※表示中にボーナスが当たると自動的に解除されます。

※ボーナス中は小役出現確率表示に変更できません。

※ボーナス終了時は、一般ゲームを1ゲーム必ず消化してから

電源を切ってください。(ボーナス履歴に反映されません。)

払出枚数 N=ノーマルゲーム 出現確率(%)

B=ボーナスゲーム

※ノーマル中小役出現確率とは

(小役払出枚数別回数÷総ノーマルゲーム数)×100%の事です。ボーナス的中時の払出は含みません。

※ボーナス中小役出現確率とは

(BIGボーナス中小役払出枚数別回数÷総BIG中ノーマルゲーム数)×100%の事です。

BIGボーナス中のREG的中時の払出は含みません。

## ご注意

※BIG中・REG中・一般ゲーム進行中に「ナミダス」とパチスロ機本体の電源を切らないでください。

「ナミダス」は、集中端子板のリレーのみを頼りに集計を行っておりますので、BIG・REGを完全に終了してから「ナミダス」とパチスロ機の電源を切ってください。

一般ゲームも必ず1ゲームを消化してから電源を切ってください。途中で切断した場合は取得データに誤差が生じます。

※一部のパチスロでは正常に作動しない事があります。

集中端子板の信号は、規格で決まっておりますが、一部の機種では規格を守っていない物も有ります。

特にパチスロ実機改造やROM改造された物についてはご注意ください。

## ※5号機の集中端子板VI型について

5号機の集中端子板VI型の場合は、ピン配列の組合せが機種により異なり多数ありますので、

当方では、ご用意・サポートできません。ご自身で変換ケーブルをご用意ください。

本装置は、標準仕様 1番ピン IN・2番ピン OUT・3番ピン REG・4番ピン BIG・6番ピン コモン です。) )

標準仕様の5号機も多く存在します。

ご不明な点などございましたらお気軽にご連絡下さい。

TEL : 0263-31-3904(9:00-17:00)

担当者直通:090-3142-5360(9:00-20:00)

MAIL : info@slot-energy777.com

Pachinko&Slot  
**Energy**