

このたびは、弊社フラッシュライト「LED MASTER」をお買い上げいただき、まことにありがとうございます。安全にご使用いただくために、取扱説明書をよくお読みください。また、ご使用前に必ず「安全上・使用上の注意」をお読みください。この取扱説明書は、大切に保管してください。

安全上・使用上の注意

⚠ 注意

- 電池は＋の方向を確かめてから入れてください。
- 長期間製品を使用しない場合、電池を本体から取り出した状態で保管してください。
- 改造、分解、火に近づけるなどの行為をしないでください。
- 電池、充電器は付属のものをご使用ください。また、付属の電池、充電器を本製品以外で使用することは絶対にしないでください。
- 本体、充電器の修理は自分で行わないでください。
- 極度に低温・高温な場所や、湿気やほこりの多い場所で保管しないでください。
- 濡れた手で電池を扱うと、発熱や発火、感電の原因になります。
- 乳幼児の手の届くところに保管しないでください。
- 強い衝撃を与えないでください。
- 乾いた柔らかい布でお手入れしてください。
- 定期的に点検をおこなってください。

⚠ 警告

- 本製品を連続使用すると、本体が高温になります。ハイモードで5分以上使用する場合は、本体を直接持たずに本体にタオルなどを添えて使用してください。
- 電池の液が目に入った場合、早急に多量のきれいな水で洗い流し、医師に相談してください。
- 目に損傷を与える可能性がありますので、ライトの光を直接見ないでください。
- 本製品のライトを点灯したまま放置しないでください。

■トラブルシューティング

下記のような現象の時、以下の対処法をお試し下さい。

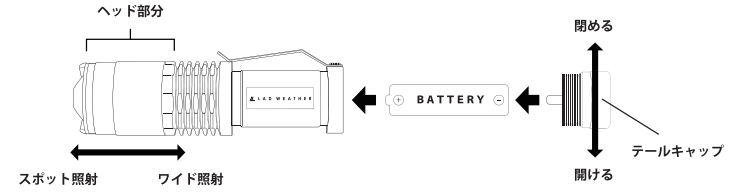
- スイッチを押しても点灯しない
→電池の＋の向きをご確認下さい。
→テールキャップをしっかりと閉めて下さい。
→電池を十分に充電して、もう一度お試しください。
- 暗い
→電池を十分に充電して、もう一度お試しください。

■各部の名称・電池の取り付け

- テールキャップを開けて、電池を取り付けてください。電池は＋の方向を正しく入れてください。
- テールキャップを閉めてください。

*テールキャップは最後までしっかり閉めてください。テールキャップがしっかり閉まっていない場合はスイッチを押しても点灯しないことがあります。

○ヘッド部分を前に引き延ばすと、ワイド照射とスポット照射の調節ができます。



■充電方法

A) 電池の充電方法

- 必ず＋の方向を確かめてから、充電器に電池を取りつけてください。
- 付属の充電ケーブルを、パソコンのUSBポートに接続してください。
- 充電器のインジケータが緑色に点灯すると、充電完了です。すみやかにケーブルをパソコンから取り外してください。

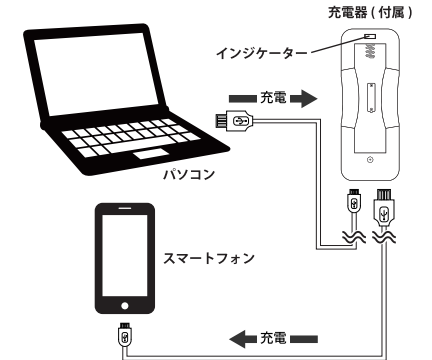
B) スマートフォンの充電方法

- 必ず＋の方向を確かめてから、充電器に電池を取りつけてください。
- 付属の充電ケーブルもしくはお手持ちの充電ケーブルを、スマートフォンの接続部に接続してください。
- スマートフォンの充電が完了しましたら、すみやかに充電ケーブルをスマートフォンから取り外してください。

*充電器をご使用の際は、必ず付属のものをご使用ください。これ以外の充電器での動作確認は行っていません。

*充電器の充電には、必ず専用の充電器をお使いください。

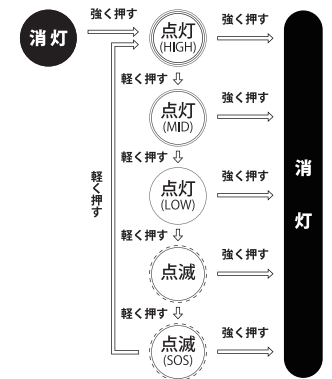
*充電完了状態（緑点灯）で長時間放置しないでください。高温になる恐れがあります。また、充電器の性能が著しく劣化します。



■使用方法

このライトは3種類の点灯モードと2種類の点滅モードを備えています。

- 消灯状態からスイッチを強く押すとライトが点灯し、もう一度強く押すと消灯します。
- 点灯している状態でスイッチを軽く押すと、モードを右図の順番で切り替えていくことができます。
- 点灯⇒消灯⇒点灯を繰り返すことでも、モードを切り替えていくことができます。



■仕様

モデル	LED MASTER	電池寿命	最大モード 約8時間
使用光源	10W 米国CREE社製 XML LEDチップ		ミディアムモード 約16時間
明るさ	約800ルーメン（最大時）		最小モード 約80時間
使用電池	2400mAhリチウム充電電池×1本	照射特性	フォーカスコントロールタイプ
		本体質量	約86g（電池含まず）

*電池寿命は、最大光量の持続時間を示しているものではありません。