

# 組立・お取り扱い説明書

## お昼寝ソファ SO-12NM-D



このたびは、当社製品をお買い上げいただきありがとうございます。この製品を末永く安全にお使いいただくために、この『組立・取扱説明書』を良く読み、正しくお使いください。また、この『組立・取扱説明書』を保管し必要なときにお読みください。

### 仕様

#### ■ 樹種について

**メープル** メープルシロップのとれる木です。清潔感のある白い色と、つやのある木肌が特徴。硬く割れにくく、じっくり使い込むと独特の艶色に変わります。

※天然の素材なので、同じ材料でもそれぞれの表情は異なってきます。

#### ■ 塗装について

**オイル塗装** 使い込んでいくほどに深みを増していく塗装方法です。

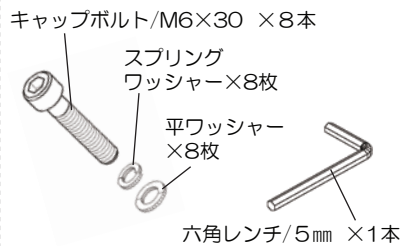
自然の植物油をベースにしたオイルで、木の持つ風合いを保ちます。  
メンテナンスは、オイルを重ね塗りすることで簡単にできます。

▲ シミやキズの原因となるため、熱いものや濡れたものは直接置かず布などを敷いてお使いください。もし水や油をこぼした際にはすぐに拭き取ってください。よく絞った布なら水拭きをして大丈夫です。

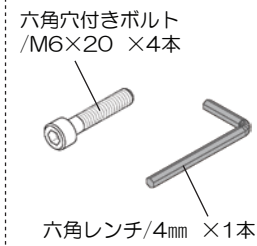
■ **サイズ** W1675×D650×H455 (SH320)mm

#### ■ 構成部品

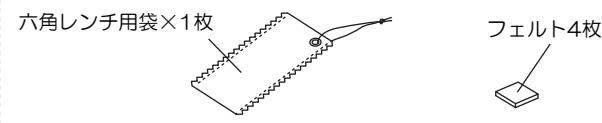
##### ① ひじ組立用



##### ② 脚組立用




##### ③ 同梱物



### ▲ 使用上のご注意

- ① ご使用前に必ずこの説明書を読んでください。
- ② 乱暴な取り扱いはいしないでください。安全性が低下する恐れがあります。
- ③ 破損の原因になるような過度な重量物などを載せないでください。
- ④ 座面に立ち上がり、踏み台として使用しないでください。
- ⑤ 危険ですので、用途以外には使用しないでください。
- ⑥ 組立や移動は必ず2名以上で行って下さい。
- ⑦ 製品を動かす際はなるべく水平に保ち、右下図のように極端な角度で起こさないで下さい。



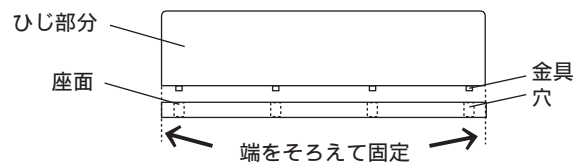
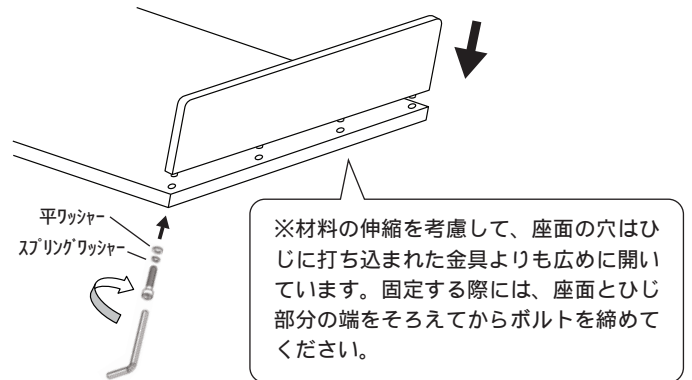
#### ■ 木の家具が苦手なものは？

直射日光や熱は家具を変形・変色させるおそれがあります。窓やストーブから離してお使いください。湿気は家具を膨張させたり、カビを発生させる可能性があります。壁からはなして置いたり、通気性を良くしましょう。

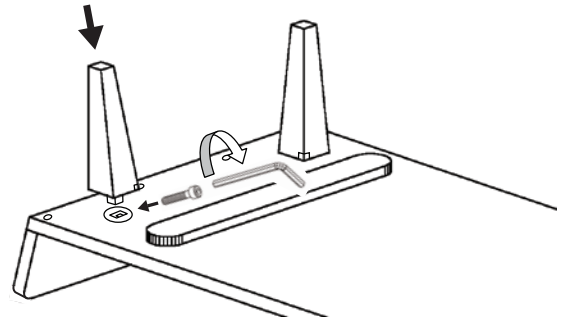


### 組立説明

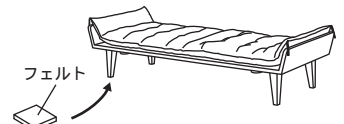
- ① ひじに打ち込まれている金具部分を座面の穴に差込み、座面裏からキャップボルトでしっかりと固定してください（下図参照）。  
※ ボルトはスプリングワッシャー→平ワッシャーの順に通してから締めてください。
- ② 左右それぞれ同じように固定してください。



- ③ 座面裏の金具へ脚の金具を差込み、六角レンチでしっかりと固定します。



フローリングなど傷のつきやすい床でご使用される場合は、同梱のフェルトを脚の裏側に貼ってお使いください。



### お手入れ方法

#### 毎日のお手入れは？

→ 乾いた柔らかい布で拭いてください。

#### 調味料・お酒をこぼしてしまった!?

→ 良く絞ったフキンで、すぐに拭き取ってください。

#### 乾拭きではとれない汚れには？

→ 石鹸水を浸した布で汚れを落とし、良く絞った布で洗剤分を拭き取り、次に乾いた柔らかい布できれいに拭き取ってください。



#### 保守・点検

ボルトがゆるんでいないか時々点検し、締め直してください。

#### ■ お問い合わせ先

株式会社コサイン カスタマーサポート  
〒079-8453 北海道旭川市永山北3条6丁目2-26  
TEL.0166-47-0123 / FAX.0166-47-7450  
<http://www.cosine.com>