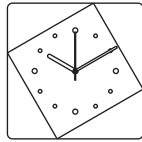


cut out / 掛け時計
CW-16CW



お取り扱い説明書

このたびは当社製品をお買い上げいただきありがとうございます。この製品を末永く安全にお使いいただくために、この説明書をよく読み、正しくお使いください。また、説明書を保管し必要なときにお読みください。

仕様

素材：ウォルナット



くるみのなる木の仲間です。灰色がかったブラウン色で、高級家具材として人気があります。木目の変化に富んだ模様を描き、磨くと美しいツヤが出ます。衝撃に強く、楽器などにも使われます。

※天然の素材なので、同じ材料でもそれぞれの表情は異なってきます。

サイズ：W300×D50×H300mm

塗装：ウレタン塗装

木の表面に膜を作るため水につよく汚れや傷が付きにくい塗装。ふだんのお手入れは、から拭きでほこりを取るだけで充分。汚れのひどい時は薄めた石鹼水を浸した布で汚れを落とし、良く絞った布で洗剤分を拭き取り、次に柔らかい布できれいに拭き取ってください。

使用電池：単3電池1本使用(マンガン電池推奨)

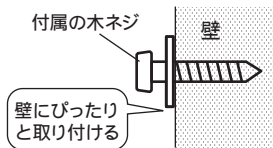
時計の取り付けについて

⚠ この時計は無垢材で作られていますので重量があります。取り付ける壁の強度(芯材の有無)をご確認の上、必ず下記の手順で確実に取り付けてください。

① あらかじめ時計裏側にあるムーブメントに電池をセットし、ダイヤルを回して時計を合わせてください。

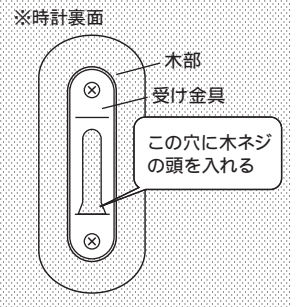

② 付属の木ネジを右図のように壁に取り付けてください。

※ネジは必ず付属のものをご使用ください。



③ 時計裏側の金具(右図)の穴に木ネジの頭を入れて設置してください。その際、必ず下図のように少し左右に動かし、しっかりと設置されているか確認してください。

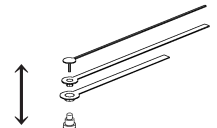
しっかりと設置されているか確認



こんなときには…Q&A

Q. 時計の針に触ってしまい、針が曲がってしまった。

A. 軽く曲がった程度でしたら、まず電池を外してから、右図のように針を真っ直ぐ上へ取り外し、曲がり直してください。次に針の曲がりや針同士が触れていないかを確認して取り付け直してください。
※取り付けるときには秒針・長針・短針とも12時に合わせてセットしてください。



Q. 時計の針の動きが遅れたり止まったりする。

A. 下記のようなことが考えられますので、一度ご確認ください。

- 1. 電池が切れている → 新しい電池に交換してみてください。
- 2. 針が曲がってぶつかっている → 上記のように一度針を取り外し、取り付け直してみてください。
- 3. 秒針が深くささり込みすぎている → 秒針だけを上記のように取り外し、取り付け直してみてください。

上記の3点を試しても改善されない場合には、お手数ですがご連絡ください。また、コサインのホームページ(www.cosine.com)のQ&Aでも「時計の取り扱い方について」を詳しく紹介しています。

www.cosine.com/about/clock.html

保証書

■この製品は下記の保証規定により保証いたします。

通常の使用状態で、お買い上げ後1年以内に生じた機械の自然故障については無料で修理させていただきます。その際は現品に必ず本保証書を添えて、お買い上げ店にご依頼ください。(ただし電池は対象外です。付属の乾電池は工場出荷時に組み込まれたものなので電池寿命が製品仕様の表示より短い場合があります。)

■次のような場合は保証期間内であっても有料となります。

- a) 誤った取り扱い方、不注意による故障・損傷
- b) 天災などによって起こる故障・損傷

製品名	cut out 掛け時計 【CW-16CW】		
ご住所			
ご氏名			
ご購入年月日	年	月	日
保証期間	お買い上げ日から1年以内		
ご購入先店名			

■お問い合わせ先 株式会社コサイン カスタマーサポート
〒079-8453 北海道旭川市永山北3条6丁目2-26
tel. 0166-47-0123/fax.0166-47-7450
www.cosine.com