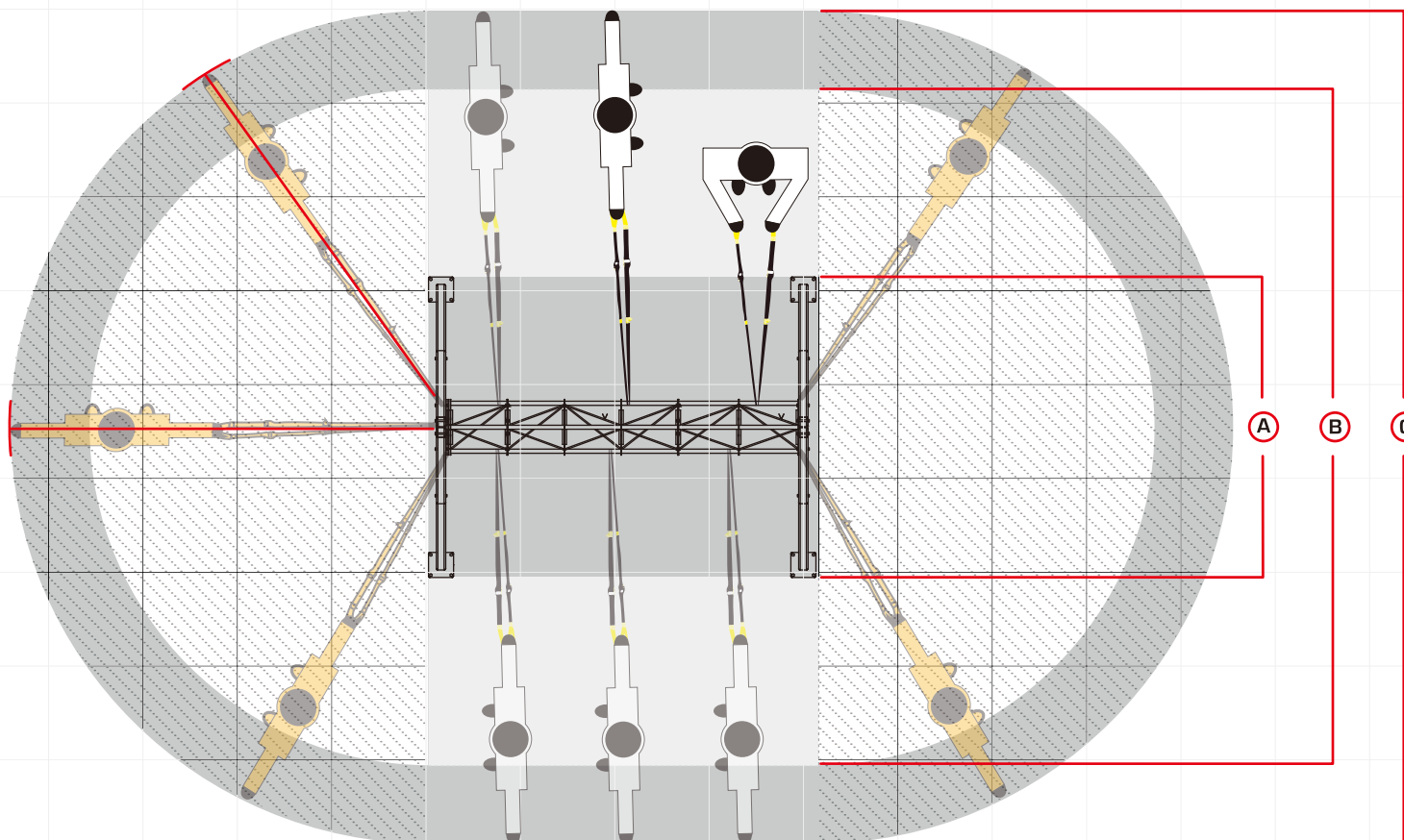
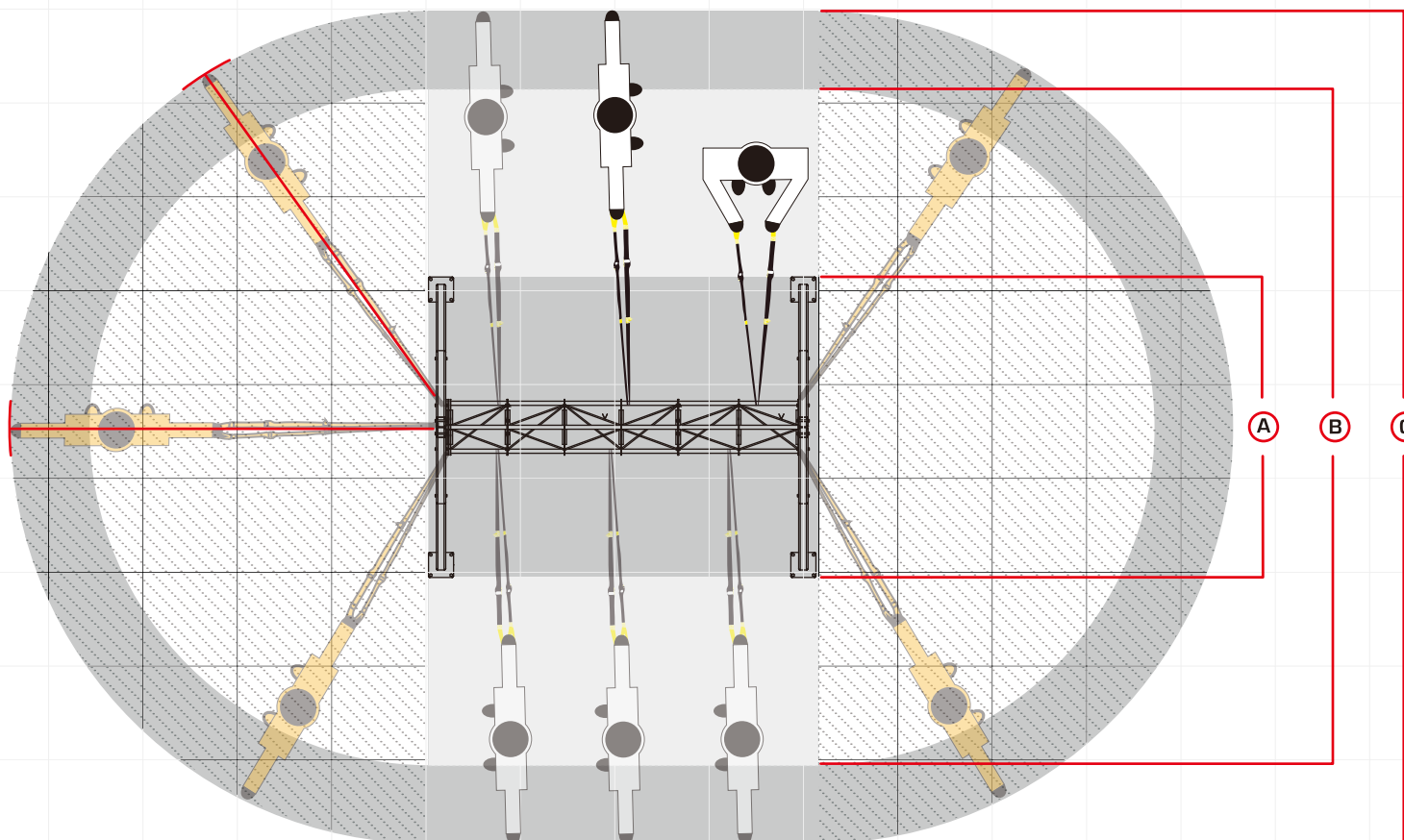


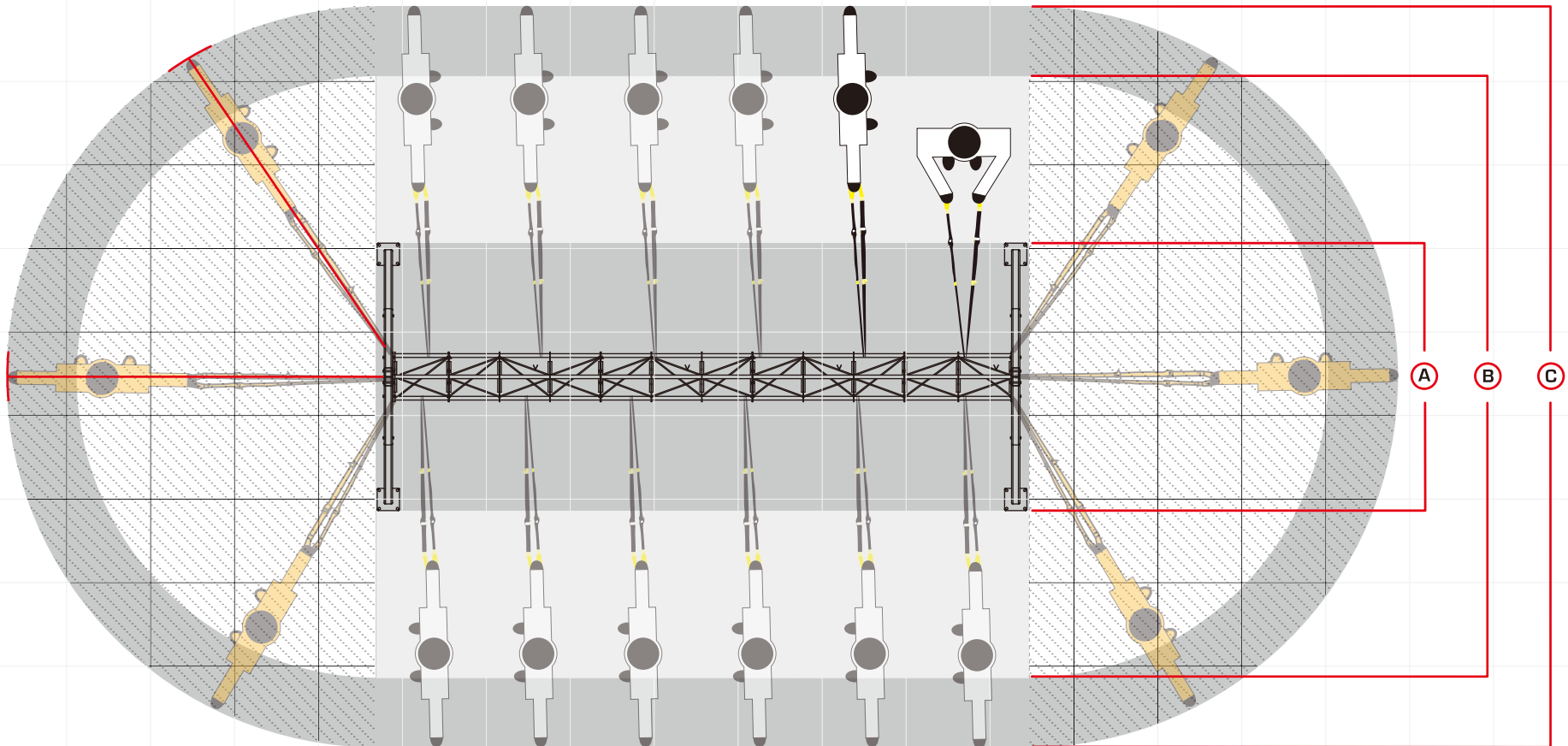
		S-Frame Standard				S-Frame Elevated		
		長さ	幅	高さ	面積	幅	高さ	面積
Ⓐ	フレームのサイズ	3.1m	2.5m	2.5m	7.4m ²	2.6m	2.71m	8m ²
	フレーム下までの高さ			2.1m			2.3m	
Ⓑ	最低限必要なスペース	3.1m	5.5m		16.7m ²	5.9m		18m ²
Ⓒ	推奨スペース	3.1m	6.7m		20.4m ²	7.3m		22m ²
Ⓓ	両サイドの使用可能なスペース	3.3m	6.7m		22.5m ²	7.3m		24.3m ²



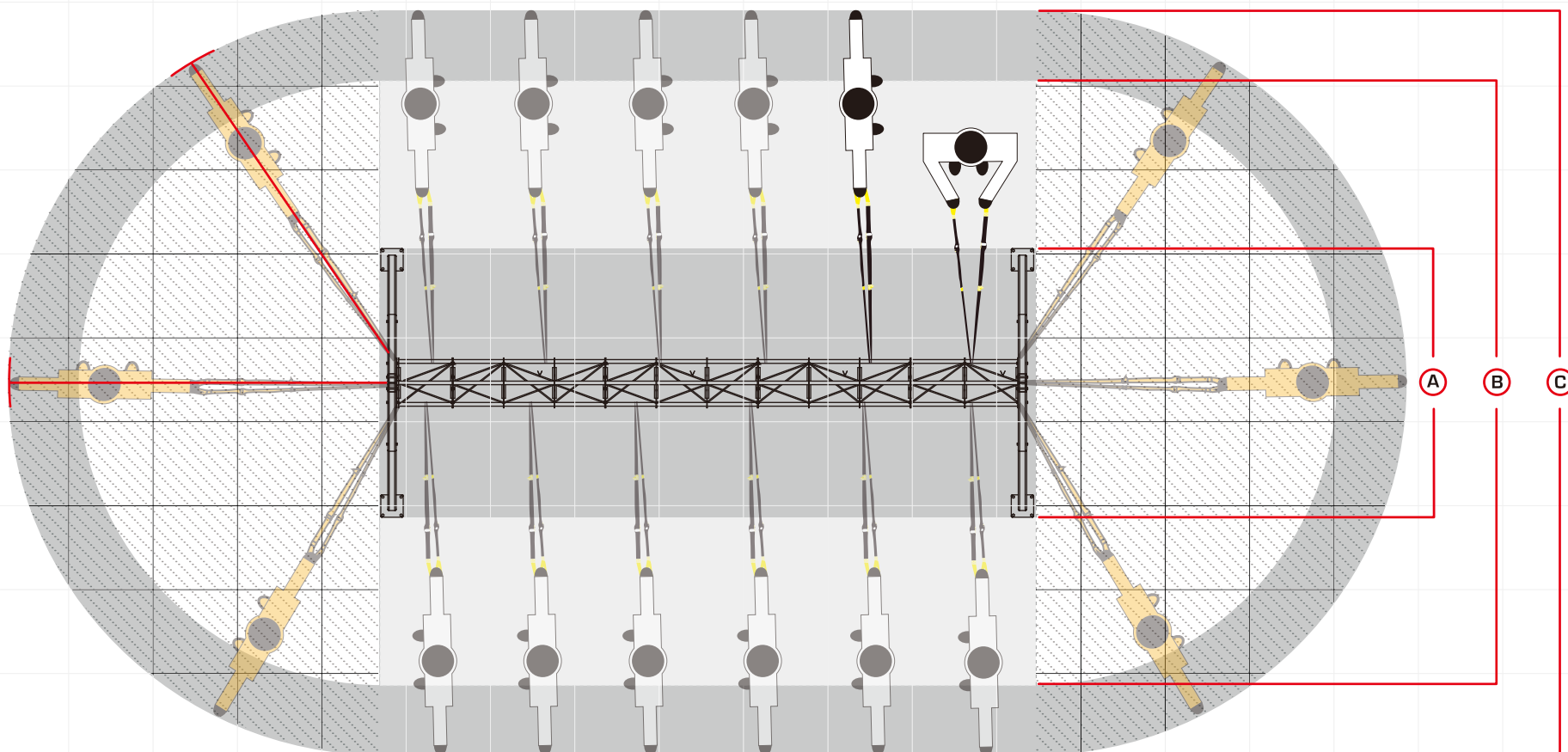
		S-Frame Standard				S-Frame Elevated		
		長さ	幅	高さ	面積	幅	高さ	面積
Ⓐ	フレームのサイズ	4.5m	2.4m	2.5m	11.2m ²	2.6m	2.71m	12m ²
	フレーム下までの高さ			2.1m			2.3m	
Ⓑ	最低限必要なスペース	4.5m	5.5m		25.1m ²	5.9m		27m ²
Ⓒ	推奨スペース	4.5m	6.7m		30.7m ²	7.3m		33.2m ²
Ⓓ	両サイドの使用可能なスペース	3.4m	6.7m		22.5m ²	7.3m		24.3m ²



	S-Frame Standard				S-Frame Elevated		
	長さ	幅	高さ	面積	幅	高さ	面積
Ⓐ フレームのサイズ フレーム下までの高さ	5.8m	2.4m	2.5m 2.1m	14.1m ²	2.4m	2.71m 2.3m	15.1m ²
Ⓑ 最低限必要なスペース	5.8m	5.5m		31.8m ²	5.9m		34.3m ²
Ⓒ 推奨スペース	5.8m	6.7m		38.8m ²	7.3m		42m ²
Ⓓ 両サイドの使用可能なスペース	3.3m	6.7m		22.5m ²	7.3m		24.3m ²



	S-Frame Standard				S-Frame Elevated		
	長さ	幅	高さ	面積	幅	高さ	面積
Ⓐ フレームのサイズ フレーム下までの高さ	7.6m	2.4m	2.5m 2.1m	18.6m ²	2.4m	2.7m 2.3m	19.9m ²
Ⓑ 最低限必要なスペース	7.6m	5.5m		41.8m ²	5.9m		45.1m ²
Ⓒ 推奨スペース	7.6m	6.7m		51.1m ²	7.3m		55.3m ²
Ⓓ 両サイドの使用可能なスペース	3.3m	6.7m		22.5m ²	7.3m		24.3m ²



		S-Frame Standard				S-Frame Elevated		
		長さ	幅	高さ	面積	幅	高さ	面積
Ⓐ	フレームのサイズ	8.6m	2.4m	2.5m	21m ²	2.4m	2.7m	22.6m ²
	フレーム下までの高さ			2.1m			2.3m	
Ⓑ	最低限必要なスペース	8.6m	5.5m		47.2m ²	5.9m		50.8m ²
Ⓒ	推奨スペース	8.6m	6.7m		57.7m ²	7.3m		62.3m ²
Ⓓ	両サイドの使用可能なスペース	3.3m	6.7m		22.5m ²	7.3m		24.3m ²

